

# き くりほんじょう 木のたからばこ

由利本荘市では、豊かな森林資源を活用した「木育」事業の一環として、由利本荘市産秋田杉を使用した「木のたからばこ」を設置しています。中のおもちゃは市内職人に製作いただきました。ぜひお手にとって木の温もりをお楽しみください。

なげたりたたいたりしないで！  
やさしくあそんでね




あそんだあとは、  
おかたづけ



監護者の皆様へ

お子様が遊ぶときは、  
見守っていただくようお願いします



## ねまりこ車

動きに合わせてねまりこが揺れる、本荘こけしの伝統柄が描かれたおもちゃです。鳴子の方言で「座る」を「ねまる」と言い、座ったこけしを略して「ねまりこ」と呼びます。転がしてあそぼう！




## おむすびころりん

しんざい あか ぶぶん へんざい しろ ぶぶん  
心材(赤い部分)と辺材(白い部分)が混ざった「源平材」を使用。秋田杉の手触り・香り・音を感じられます。




## よちよちとりっこキジ

市の木「けやき」でつくった、市の鳥「キジ」のおもちゃ。しっぽを持って動かせばよちよち歩きます。



## ビービモック

「秋田杉」を使った積み木。鳥海山の石をイメージしたかたちで、バランスゲームも楽しめます。




## 木のどんぐり

市の木を使って職人さんがひとつひとつ削り出したどんぐりです。にぎったり、重さをくらべてみよう！

## ほんじょう 本荘こけシェーカー

振ってびっくり！秋田県伝統的工芸品「本荘こけし」がマラカスになりました。おいてある場所によって柄がちがいます。

① 塗装にミツロウを使用しています。1歳未満のお子様がお口に出来ないようお気をつけください。



## もりのこまさん

昔ながらのコマ回して遊んでみよう！ひもを巻き付けてひっぽると、簡単にコマがまわせます。

### ★こまのもしかた

- ① 持ち手の穴に、こまをさしこみます。
- ② こまの軸にある穴にひもをさしこみます。(1~2センチくらい)
- ③ こまをくるくるまわして、ひもをまきつければ完成！

