

令和4年度

水道事業会計

由利本荘市 下水道事業会計 決算書

ガス事業会計

秋田県由利本荘市

目 次

水道事業会計

決算報告書	1
損益計算書	5
剰余金計算書・剰余金処分計算書	6
貸借対照表	7
決算附属書	9
事業報告書	10
キャッシュ・フロー計算書	16
収益費用明細書	17
固定資産明細書	20
企業債明細書	21
注記	26

下水道事業会計

決算報告書	27
損益計算書	31
欠損金計算書・欠損金処理計算書	32
貸借対照表	33
決算附属書	35
事業報告書	36
キャッシュ・フロー計算書	41
収益費用明細書	42
固定資産明細書	45
企業債明細書	46
注記	61

ガス事業会計

決算報告書	62
損益計算書	66
欠損金計算書・欠損金処理計算書	67
貸借対照表	68
決算附属書	70
事業報告書	71
キャッシュ・フロー計算書	78
収益費用明細書	79
固定資産明細書	82
企業債明細書	83
注記	84

令和4年度由利本荘市水道事業会計決算書

令和4年度由利本荘

(1) 収益的収入及び支出

収 入

区 分	予 算 額		
	当初予算額	補正予算額	地方公営企業法第24条第3項の規定による支出額に係る財源充当額
	円	円	円
第1款 水道事業収益	2,665,078,000	212,000	0
第1項 営業収益	2,054,688,000	0	0
第2項 営業外収益	610,378,000	212,000	0
第3項 特別利益	12,000	0	0

支 出

区 分	予 算 額					
	当初予算額	補正予算額	予備費 支出額	流用 増減額	地方公営企業法第24条第3項の規定による支出額	小計
	円	円	円	円	円	円
第1款 水道事業費用	2,284,554,000	41,758,000	0	0	0	2,326,312,000
第1項 営業費用	2,059,743,000	15,651,000	0	0	0	2,075,394,000
第2項 営業外費用	221,556,000	26,107,000	0	0	0	247,663,000
第3項 特別損失	1,255,000	0	0	0	0	1,255,000
第4項 予備費	2,000,000	0	0	0	0	2,000,000

市水道事業決算報告書

	決算額	予算額に比べ決算額の増減	備考
合計			
円	円	円	円
2,665,290,000	2,666,388,127	1,098,127	(うち、仮受消費税及び地方消費税) 187,510,645
2,054,688,000	2,070,914,586	16,226,586	187,478,706
610,590,000	595,473,541	△ 15,116,459	31,939
12,000	0	△ 12,000	0

地方公営 企業法第 26条第2 項の規定 による繰 越額	合計	決算額	地方公営 企業法第 26条第2 項の規定 による繰 越額	不用額	備考
円	円	円	円	円	円
2,712,990	2,329,024,990	2,187,016,568	1,158,520	140,849,902	(うち、仮払消費税 及び地方消費税) 50,041,040
2,712,990	2,078,106,990	1,966,196,261	1,158,520	110,752,209	50,003,767
0	247,663,000	220,410,304	0	27,252,696	0
0	1,255,000	410,003	0	844,997	37,273
0	2,000,000	0	0	2,000,000	0

(2) 資本的収入及び支出

収 入

区 分	予 算 額			
	当初予算額	補正予算額	小 計	地 方 公 営 企 業 法 第 26 条 の 規 定 に 係 る 財 源 充 当 額
	円	円	円	円
第 1 款 資本的収入	1,820,309,000	△ 448,957,000	1,371,352,000	408,400,000
第 1 項 企業債	1,475,400,000	△ 446,100,000	1,029,300,000	408,400,000
第 2 項 負担金	7,819,000	0	7,819,000	0
第 3 項 出資金	228,626,000	△ 1,345,000	227,281,000	0
第 4 項 国県支出金	108,463,000	△ 1,512,000	106,951,000	0
第 5 項 固定資産売却代金	1,000	0	1,000	0

支 出

区 分	予 算 額					
	当初予算額	補正予算額	流 用 増 減 額	小 計	地 方 公 営 企 業 法 第 26 条 の 規 定 に 係 る 財 源 充 当 額	継 続 費 次 額 繰 越 額
	円	円	円	円	円	円
第 1 款 資本的支出	3,165,943,000	△ 427,307,000	0	2,738,636,000	436,134,000	0
第 1 項 建設改良費	1,967,660,000	△ 427,307,000	0	1,540,353,000	436,134,000	0
第 2 項 企業債償還金	1,194,869,000	0	0	1,194,869,000	0	0
第 3 項 補助金返還金	3,414,000	0	0	3,414,000	0	0

資本的収入額が資本的支出額に不足する額 1,252,096,424円は、当年度分損益勘定留保資金 924,080,103円、減債積立金
収支調整額 136,000,704円で補てんした。

継続費 通次繰 額に係 る財源 充当額	合計	決算額	予算額に比べ決算額の増減	備考
0	1,779,752,000	1,496,558,936	△ 283,193,064	(うち、仮受消費税及び地方消費税)
0	1,437,700,000	1,158,900,000	△ 278,800,000	
0	7,819,000	3,425,102	△ 4,393,898	
0	227,281,000	227,282,834	1,834	
0	106,951,000	106,951,000	0	
0	1,000	0	△ 1,000	

合計	決算額	翌年度繰越額			不用額	備考
		地方公営企業法第26条の規定による繰越額	継続費通次繰越額	合計		
円	円	円	円	円	円	(うち、仮払消費税及び地方消費税)
3,174,770,000	2,748,655,360	332,070,600	0	332,070,600	94,044,040	136,676,766
1,976,487,000	1,565,430,759	332,070,600	0	332,070,600	78,985,641	136,676,766
1,194,869,000	1,179,856,487	0	0	0	15,012,513	0
3,414,000	3,368,114	0	0	0	45,886	0

138,368,540円、過年度分消費税及び地方消費税資本的収支調整額 53,647,077円及び当年度分消費税及び地方消費税資本的

令和4年度由利本荘市水道事業損益計算書

(令和4年4月1日から令和5年3月31日まで)

	円	円	円
1 営業収益			
(1) 給水収益	1,840,055,581		
(2) その他営業収益	43,380,299	1,883,435,880	
2 営業費用			
(1) 原水及び浄水費	349,968,945		
(2) 配水及び給水費	199,281,800		
(3) 業務費	79,030,904		
(4) 総係費	115,223,633		
(5) 減価償却費	1,158,111,385		
(6) 資産減耗費	14,452,597		
(7) その他営業費用	123,230	1,916,192,494	
営業損失			32,756,614
3 営業外収益			
(1) 受取利息	1,196		
(2) 補助金	351,326,468		
(3) 長期前受金戻入	243,234,701		
(4) 雑収益	939,974	595,502,339	
4 営業外費用			
(1) 支払利息及び 企業債取扱諸費	212,271,280		
(2) 雑支出	846,376	213,117,656	382,384,683
經常利益			349,628,069
5 特別損失			
(1) 過年度損益修正損	372,730	372,730	△ 372,730
当年度純利益			349,255,339
前年度繰越利益剰余金			0
その他の未処分利益剰余金変動額			138,368,540
当年度未処分利益剰余金			487,623,879

令和4年度由利本荘市水道事業剰余金計算書
(令和4年4月1日から令和5年3月31日まで)

(単位：円)

	剰余金										資本合計	
	資本金			資本剰余金			利益剰余金					
	受贈財産評価	産額	国補	助	金合	剰余金	減積	立	債未	剰余金		剰余金
前年度末残高	8,703,286,051	2,885,704	0	18,770,729	21,656,433	1,359,902,155	0	368,025,420	696,967,336	△ 328,941,916	2,056,869,491	10,781,811,975
前年度処分額	328,941,916	0	0	0	0	368,025,420	0	368,025,420	△ 696,967,336	△ 328,941,916	0	0
条例第2条による処分額	328,941,916	0	0	0	0	368,025,420	0	368,025,420	△ 696,967,336	△ 328,941,916	0	0
減債積立金の積立	0	0	0	0	0	368,025,420	0	368,025,420	△ 368,025,420	0	0	0
資本金に組入れ	328,941,916	0	0	0	0	0	0	0	△ 328,941,916	△ 328,941,916	0	0
処分後残高	9,032,227,967	2,885,704	0	18,770,729	21,656,433	1,727,927,575	0	1,727,927,575	0	1,727,927,575	10,781,811,975	
当年度変動額	227,282,834	0	0	0	0	△ 138,368,540	0	487,623,879	487,623,879	349,255,339	576,538,173	
出資金の受入	227,282,834	0	0	0	0	0	0	0	0	0	227,282,834	
減債積立金の使用	0	0	0	0	0	△ 138,368,540	0	138,368,540	138,368,540	0	0	
当年度純利益	0	0	0	0	0	0	0	349,255,339	349,255,339	349,255,339	349,255,339	
当年度末残高	9,259,510,801	2,885,704	0	18,770,729	21,656,433	1,589,559,035	0	1,589,559,035	487,623,879	2,077,182,914	11,358,350,148	

令和4年度由利本荘市水道事業剰余金処分計算書

(単位：円)

	資本金	資本剰余金	未処分利益剰余金
当年度末残高	9,259,510,801	21,656,433	487,623,879
条例第2条による処分額	138,368,540	0	△ 487,623,879
減債積立金の積立	0	0	△ 349,255,339
資本金に組入れ	138,368,540	0	△ 138,368,540
処分後残高	9,397,879,341	21,656,433	0

令和4年度由利本荘市水道事業貸借対照表

(令和5年3月31日)

		資産の部			
1 固定資産	円	円	円	円	円
(1) 有形固定資産					
イ 土地		1,028,367,815			
ロ 建物	3,889,008,057				
減価償却累計額	<u>△ 1,643,505,550</u>	2,245,502,507			
ハ 構築物	39,116,732,563				
減価償却累計額	<u>△ 15,307,899,541</u>	23,808,833,022			
ニ 機械及び装置	4,332,072,348				
減価償却累計額	<u>△ 2,831,008,656</u>	1,501,063,692			
ホ 車両運搬具	5,774,039				
減価償却累計額	<u>△ 4,311,230</u>	1,462,809			
ヘ 工具器具及び備品	105,681,000				
減価償却累計額	<u>△ 96,036,612</u>	9,644,388			
ト 建設仮勘定		<u>1,791,111,051</u>			
有形固定資産合計				30,385,985,284	
(2) 無形固定資産					
イ 施設利用権		43,711,259			
ロ 電話加入権		2,594,584			
ハ その他無形固定資産		<u>5,600,000</u>			
無形固定資産合計				<u>51,905,843</u>	
固定資産合計					30,437,891,127
2 流動資産					
(1) 現金及び預金			2,505,374,555		
(2) 未収金		32,504,110			
貸倒引当金		<u>△ 396,000</u>	32,108,110		
(3) 貯蔵品			14,946,153		
(4) 前払金			<u>54,912,000</u>		
流動資産合計					2,607,340,818
資産合計					<u>33,045,231,945</u>

負債の部

3 固定負債		
(1) 企業債	15,026,524,090	
固定負債合計	<u>15,026,524,090</u>	15,026,524,090
4 流動負債		
(1) 企業債	1,180,367,191	
(2) 未払金	272,182,997	
(3) 引当金	18,701,594	
(4) その他流動負債	52,173	
流動負債合計	<u>1,471,303,955</u>	1,471,303,955
5 繰延収益		
(1) 長期前受金	9,634,320,827	
収益化累計額	△ 4,445,267,075	
繰延収益合計	<u>5,189,053,752</u>	5,189,053,752
負債合計		<u><u>21,686,881,797</u></u>

資本の部

6 資本金		9,259,510,801
7 剰余金		
(1) 資本剰余金		
イ 受贈財産評価額	2,885,704	
ロ 国県補助金	18,770,729	
資本剰余金合計	<u>21,656,433</u>	21,656,433
(2) 利益剰余金		
イ 減債積立金	1,589,559,035	
ロ 当年度未処分利益剰余金	487,623,879	
利益剰余金合計	<u>2,077,182,914</u>	2,077,182,914
剰余金合計	<u>2,098,839,347</u>	2,098,839,347
資本合計		<u>11,358,350,148</u>
負債資本合計		<u><u>33,045,231,945</u></u>

決 算 附 属 書

令和4年度由利本荘市水道事業報告書

1 概況

(1) 総括事項

本年度の給水状況につきましては、有収水量は前年度比1.7%減の9,341,746^m³となりました。また、有収水量率は0.8ポイント減の81.5%となりました。給水収益につきましては、前年度比1.3%減の1,840,056千円となりました。また、その他の収入を合わせた当年度総収益は、水道料金や長期前受金戻入の減少等により、前年度比2.6%減の2,478,938千円となりました。

一方、支出につきましては、人件費や資産減耗費の減少等により、総費用で前年比2.2%減の2,129,683千円となりました。当年度損益は前年度比5.1%減の349,255千円の純利益となりました。

次に、本年度に施行いたしました主な建設工事ではありますが、堰口ニタ子地内送・配水管布設工事等2件を274,069千円で施行しました。改良工事としましては、直根地内地方道路等整備工事に伴う配水管布設替工事等10件を223,986千円で施行しました。さらに保存工事では、配水管等漏水修繕工事95件、検定期間満了量水器取替工事4,032個等を71,580千円で施行しました。

以上が本年度の水道事業会計の概要であります。

今後は建設改良事業の減価償却費等、費用の増加が見込まれる現状を踏まえ、尚一層の企業努力と計画的な事業の執行により、経営の安定を図って参りたいと考えております。

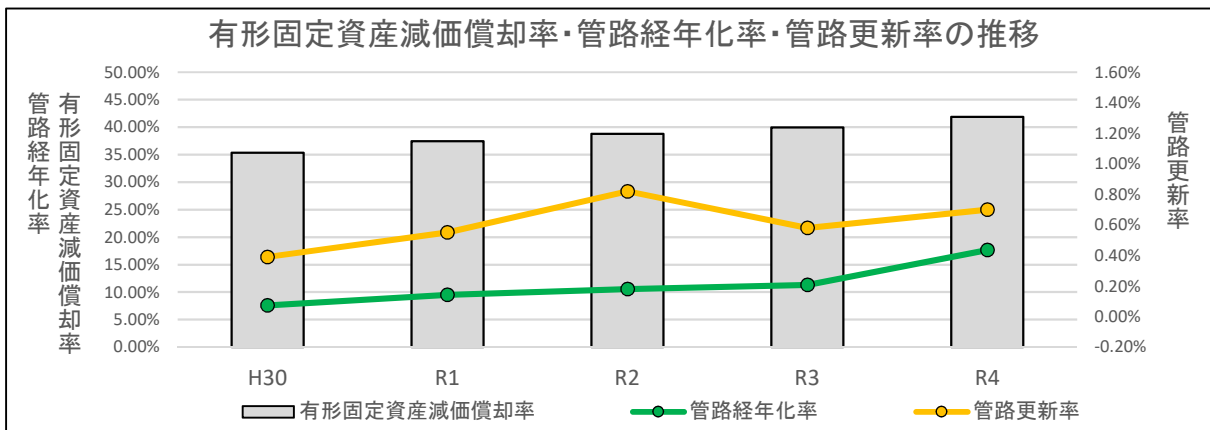
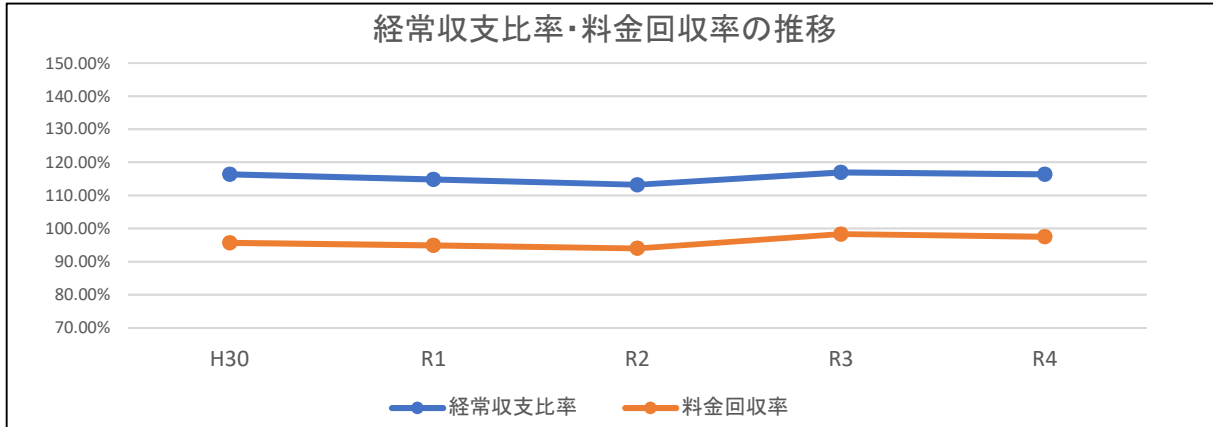
(2) 経営指標に関する事項

令和4年度決算における経営成績について、経営の健全性を示す経常収支比率は、人件費や資産減耗費などの減少により営業費用が減少したものの、有収水量の減少に伴う給水収益の減少により前年度比0.52ポイント減の116.42%となりましたが、健全経営の水準とされる100%を上回っています。また、料金水準の妥当性を示す料金回収率は、前年度比0.76ポイント減の97.56%となり、事業に必要な費用を給水収益でまかなえている状況とされる100%を下回っています。

一方、償却対象資産の減価償却の状況を示す有形固定資産減価償却率は前年度比1.93ポイント増の41.90%、法定耐用年数を経過した管路延長の割合を示す管路経年化率は前年度比6.34ポイント増の17.66%と施設の老朽化が進んでいるのに対して、当該年度に更新した管路延長の割合を示す管路更新率は前年度比0.12ポイント増の0.70%に留まっています。これは、未だ更新需要のピークを迎えていないこと、大口径の主要管路の更新を優先的に実施しているためであり、将来の更新需要に備え、現在の経営状況を維持しつつ、引き続き計画的な施設更新を行って参ります。

〈経営指標の推移〉

	H30	R1	R2	R3	R4
経常収支比率	116.39%	114.87%	113.22%	116.94%	116.42%
料金回収率	95.69%	94.93%	93.99%	98.32%	97.56%
有形固定資産減価償却率	35.36%	37.45%	38.79%	39.97%	41.90%
管路経年化率	7.60%	9.48%	10.54%	11.32%	17.66%
管路更新率	0.39%	0.55%	0.82%	0.58%	0.70%



(3) 議会議決事項

議案番号	件名	提出年月日	議決年月日
議案第 85 号	令和4年度由利本荘市水道事業会計補正予算(第1号)	4年5月27日	4年6月15日
認定第 14 号	令和3年度由利本荘市水道事業会計決算認定について	8月23日	9月22日
議案第 158 号	令和4年度由利本荘市水道事業会計補正予算(第2号)	11月30日	11月30日
議案第 159 号	令和4年度由利本荘市水道事業会計補正予算(第3号)	11月30日	12月19日
議案第 55 号	令和4年度由利本荘市水道事業会計補正予算(第4号)	5年2月15日	5年3月17日
議案第 70 号	令和5年度由利本荘市水道事業会計予算	2月15日	3月17日

(4) 行政官庁認可事項

協議年月日	協議先	件名	同意年月日
4年 7月29日	秋田県知事	令和4年度水道事業起債協議(第1次分)	4年 9月12日
5年 2月14日	秋田県知事	令和4年度水道事業起債協議(第2次分)	5年 3月22日

(5) 職員に関する事項

(人)

項目	事務・技術職							合計
	1級	2級	3級	4級	5級	6級	7級	
令和4年度	6	3	8 (2)	7	4	3	1	32 (2)
令和3年度	6	2	12 (2)	7	4	3	1	35 (2)
増減	0	1	△ 4	0	0	0	0	△ 3

※ () 内は、短時間勤務職員(再任用、ただしフルタイムは除く)について外書き。

(6) 料金その他供給条件の設定、変更に関する事項

該当事項なし

2 工事

(1) 建設工事の概況

本年度の建設工事の概況は、下記のとおりです。

(単位:円)

工事名	本年度施行内容	本年度工事費	着手年月日	竣工年月日
堰口二太子地内送・配水管布設工事	DIP φ 150 ほか 2,765.6 m	163,868,100	3. 8. 9	4. 5. 13
県道秋田雄和本荘線配水管布設工事	DIP φ 150 ほか 1,592.1 m	110,201,300	4. 8. 8	5. 3. 17
計		274,069,400		

(2) 改良工事の概況

本年度の改良工事の概況は、下記のとおりです。

(単位:円)

工事名	本年度施行内容	本年度工事費	着手年月日	竣工年月日
直根地内地方道路等整備工事に伴う配水管布設替工事	DIP φ 200 ほか 331.1 m	20,477,600	3. 6. 21	4. 6. 15
羽後本荘停車場線道路改良工事に係る配水管布設替工事	DIP φ 150 ほか 470.2 m	64,644,800	3. 9. 13	4. 6. 30
市道石ノ花3号線配水管布設替工事	HPPE φ 50 139.5 m	15,049,100	3. 12. 27	4. 4. 22
芦ヶ淵橋架替に係る配水管布設替工事	HPPE φ 100 ほか 128.2 m	4,152,500	4. 2. 28	4. 10. 20
国道108号道路改良工事に係る配水管布設替工事	DIP φ 100 299.8 m	51,927,700	4. 4. 18	4. 12. 15
矢島浄水場建設工事に係る送水管布設工事(第1工区)	DIP φ 150 ほか 2,341.4 m	218,557,900	4. 7. 4	5. 3. 22
倉隅地内地方道路交付金工事に伴う配水管布設替工事	HPPE φ 75 ほか 79.8 m	4,214,100	4. 7. 4	4. 12. 15
市道田尻1号線配水管布設替工事	HPPE φ 100 ほか 224.5 m	23,559,800	4. 7. 19	4. 10. 31
久保地内給水管等接続替工事	φ 13~50 20カ所ほか	34,281,500	4. 7. 25	4. 12. 20
市道川辺川原小田線道路災害復旧工事に係る送水管布設替工事	HPPE φ 100 29.7 m	2,637,800	4. 9. 12	4. 11. 30
市道高尾・岩城線道路災害復旧工事に係る配水管布設替工事	HPPE φ 75 21.0 m	3,041,500	5. 2. 3	5. 3. 24
計		442,544,300		

(3) 保存工事の概況

本年度の保存工事の概況は、下記のとおりです。

(単位:円)

工 事 名	本年度施行内容	本年度工事費	着手年月日	竣工年月日
配水管等漏水修繕工事	95 件	46,035,049	4. 4. 1	5. 3. 31
検定期間満了量水器取替工事	4,032 個	7,371,550	4. 4. 1	5. 3. 31
松ヶ崎浄水場No.1送水ポンプ交換修繕	送水ポンプ更新 1台	1,815,000	4. 4. 20	4. 9. 2
大台配水池水位計交換修繕	水位計交換 1式	1,551,000	4. 6. 10	4. 8. 30
君ヶ野浄水場新ろ過池ろ過砂入替	No.1～No.3ろ過池ろ過砂	13,212,100	4. 6. 6	4. 11. 28
百宅浄水場紫外線処理装置整備修繕	紫外線処理装置 1式	1,595,000	4. 7. 25	5. 1. 13
計		71,579,699		

3 業務

(1) 業務量

科 目	4年度	3年度	比 較	
			増減	比率
年度末給水人口	71,624 人	72,860 人	△ 1,236 人	98.3 %
年度末給水戸数	30,305 戸	30,288 戸	17 戸	100.1 %
年間配水量	11,458,361 m ³	11,546,024 m ³	△ 87,663 m ³	99.2 %
年間1ヶ月平均配水量	954,863 m ³	962,169 m ³	△ 7,306 m ³	99.2 %
年間有収水量	9,341,746 m ³	9,503,104 m ³	△ 161,358 m ³	98.3 %
年間1ヶ月平均有収水量	778,479 m ³	791,925 m ³	△ 13,446 m ³	98.3 %
年間有収水量率	81.5 %	82.3 %	△ 0.8 pt	

(2) 事業収入に関する事項

1 収益 (税抜)

(単位:円)

科 目	4年度	3年度	比 較	
			増減	比率
営業収益	1,883,435,880	1,904,819,334	△ 21,383,454	98.9 %
営業外収益	595,502,339	640,951,568	△ 45,449,229	92.9 %
特別利益	0	66,640	△ 66,640	
計	2,478,938,219	2,545,837,542	△ 66,899,323	97.4 %

2 未収金 (税込)

(単位:円)

科 目	年度	調定額	収入額	未収額	収入率
営業収益	4年度	2,070,914,586	2,041,447,742	29,466,844	98.6 %
	3年度	2,094,730,273	2,070,723,078	24,007,195	98.9 %
営業外収益	4年度	595,473,541	595,287,557	185,984	99.9 %
	3年度	694,676,089	641,029,012	53,647,077	92.3 %
特別利益	4年度	0	0	0	
	3年度	73,226	73,226	0	100.0 %
計	4年度	2,666,388,127	2,636,735,299	29,652,828	98.9 %
	3年度	2,789,479,588	2,711,825,316	77,654,272	97.2 %

(3) 事業費に関する事項 (税抜) (単位:円)

科目	4年度	3年度	比較	
			増減	比率
営業費用	1,916,192,494	1,955,043,706	△ 38,851,212	98.0 %
営業外費用	213,117,656	222,023,566	△ 8,905,910	96.0 %
特別損失	372,730	744,850	△ 372,120	50.0 %
計	2,129,682,880	2,177,812,122	△ 48,129,242	97.8 %

4 会計

(1) 重要契約の要旨 (単位:円)

契約年月日	契約金額	契約の内容	契約の相手方
R 4. 7. 1	218,557,900	矢島浄水場建設工事に係る送水管布設工事(第1工区)	山科建設・小坂工業 特定建設工事共同企業体
4. 7. 1	4,214,100	倉隅地内地方道路交付金工事に伴う配水管布設替工事	前郷配管設備
4. 7. 15	203,500,000	矢島浄水場電気設備工事	日電興・マサカ電機 特定建設工事共同企業体
4. 7. 15	23,559,800	市道田尻1号線配水管布設替工事	加藤施設工業(株)
4. 7. 22	34,281,500	久保地内給水管等接続替工事	小坂工業(株)
4. 8. 5	110,201,300	県道秋田雄和本荘線配水管布設工事	鳥海リース・菊地建設 特定建設工事共同企業体
4. 8. 26	349,800,000	矢島配水場建設工事	(株)安部日鋼興業・山科建設(株) 特定建設工事共同企業体
4. 8. 26	135,300,000	矢島配水場場内配管・計装設備工事	山科建設・小坂工業 特定建設工事共同企業体
4. 9. 9	2,637,800	市道川辺川原小田線道路災害復旧工事に係る送水管布設替工事	前郷配管設備
4. 10. 14	137,280,000	矢島浄水場建設工事に係る送水管布設工事(第2工区)	山科建設・小坂工業 特定建設工事共同企業体
5. 2. 3	3,041,500	市道高尾・岩城線道路災害復旧工事に係る配水管布設替工事	(有)鈴木ポンプ店
5. 2. 10	33,022,000	国道108号道路改良工事に係る配水管布設替工事	(株)共立設備

(2) 企業債及び一時借入金の概況

イ 企業債

(単位:円)

前年度末残高	本年度借入高	本年度償還高	本年度末残高
16,227,847,768	1,158,900,000	1,179,856,487	16,206,891,281

ロ 起債前借

(単位:円)

前年度末残高	本年度借入高	本年度償還高	本年度末残高
0	0	0	0

ハ 一時借入金

(単位:円)

前年度末残高	本年度中における借入残高最高額	本年度末残高
0	0	0

(3) その他会計経理に関する重要事項

消費税について

決算報告書は税込みで、財務諸表は税抜きでそれぞれ表示しました。

本年度の消費税等納付額は、7,535,900円となり営業外費用・消費税及び地方消費税(予算経理あり)で処理しました。貸倒れに係る消費税額及び消費税計算上の端数調整額等 60,737円は、営業外収益・雑収益(予算経理なし)として処理しました。

5 その他

- (1) 工事負担金の使途について
配水管等移設補償金 3,425,102円については工事請負費(課税仕入れ)に 3,425,102円(特定収入) 充当しました。
- (2) 補助金の使途について
 - イ 一般会計補助金 351,326,468円については企業債利息に 42,632,830円(特定収入以外)、減価償却 費に 307,041,638円(特定収入以外)、児童手当に 1,652,000円(特定収入以外)それぞれ充当しまし た。
 - ロ 国補助金 106,951,000円については、委託料及び負担金(課税仕入れ)に 106,951,000円(特定収入) 充当しました。
- (3) 還付加算金の使途について
還付加算金 35,700円については、企業債利息に 35,700円(特定収入以外) 充当しました。
- (4) 保険金及び損害賠償金の使途について
保険金及び損害賠償金 167,542円については、修繕費(課税仕入れ)に 167,542円(特定収入) 充当し ました。
- (5) 東北電力冬の節電チャレンジキャンペーンエントリー特典の使途について
エントリー特典 310,000円については、職員給与費に 310,000円(特定収入以外) 充当しました。

令和4年度由利本荘市水道事業キャッシュ・フロー計算書（間接法）
（令和4年4月1日から令和5年3月31日まで）

円

業務活動によるキャッシュ・フロー

当年度純利益	349,255,339
うち 受取利息	1,196
うち 支払利息	△ 212,271,280
減価償却費	1,158,111,385
固定資産除却費	8,619,597
長期前受金戻入額	△ 243,234,701
未収金の増減額	47,292,954
貯蔵品の増減額	△ 1,218,401
前払金の増減額	43,999,000
未払金の増減額	△ 445,204,756
前受金の増減額	△ 139,263
引当金の増減額	△ 4,384,201
その他流動負債の増減額	△ 74,572
業務活動によるキャッシュ・フロー	913,022,381

投資活動によるキャッシュ・フロー

固定資産取得支出	△ 1,425,767,238
補助金の受入額	97,228,182
補助金の返還額	△ 3,368,114
工事負担金の受入額	3,113,729
投資活動によるキャッシュ・フロー	△ 1,328,793,441

財務活動によるキャッシュ・フロー

企業債収入	1,158,900,000
企業債償還支出	△ 1,179,856,487
出資金の受入額	227,282,834
財務活動によるキャッシュ・フロー	206,326,347

資金増加額（又は減少額）	△ 209,444,713
資金期首残高	2,714,819,268
資金期末残高	2,505,374,555

令和4年度由利本荘市水道事業会計収益費用明細書

(単位:円)

款	項	目	節	金額	備考
水道事業収益				2,478,938,219	
	営業収益			1,883,435,880	
		給水収益		1,840,055,581	
			水道料金	1,840,055,581	
		その他営業収益		43,380,299	
			手数料	8,648,780	
			材料売却収益	124,695	
			受託料	45,706	
			その他営業収益	34,561,118	
	営業外収益			595,502,339	
		受取利息		1,196	
			預金利息	1,196	
		補助金		351,326,468	
			一般会計補助金	351,326,468	
		長期前受金戻入		243,234,701	
			受贈財産評価額	14,725,511	
			工事負担金	61,425,049	
			国県補助金	163,556,432	
			その他長期前受金	3,527,709	
		雑収益		939,974	
			その他雑収益	939,974	
収益合計				2,478,938,219	
水道事業費用				2,129,682,880	
	営業費用			1,916,192,494	
		原水及び浄水費		349,968,945	
			給料	12,303,963	予算額 12,305,000 円
			手当	4,858,229	予算額 6,212,000 円
			賞与引当金繰入額	1,595,532	予算額 1,596,000 円
			法定福利費	3,363,886	予算額 3,464,000 円
			法定福利費 引当金繰入額	312,774	予算額 313,000 円
			備用品費	1,249,225	
			燃料費	820,739	
			光熱水費	8,092,057	
			通信運搬費	8,008,146	
			委託料	135,118,613	
			賃借料	2,683,356	
			修繕費	30,459,428	
			動力費	93,727,296	
			薬品費	31,116,334	
			材料費	1,074,088	
			負担金	12,122,013	
			厚生費	95,200	
			試験研究費	1,815,951	
			保険料	293,443	
			退職手当負担金	781,200	

款	項	目	節	金額	備考
			雑費	39,272	
			手数料	38,200	
		配水及び給水費		199,281,800	
			給料	41,722,169	予算額 41,723,000 円
			手当	17,460,087	予算額 20,346,000 円
			賞与引当金繰入額	4,865,956	予算額 4,866,000 円
			法定福利費	11,474,697	予算額 11,575,000 円
			法定福利費 引当金繰入額	941,360	予算額 942,000 円
			備用品費	279,053	
			燃料費	2,877,710	
			光熱水費	2,673,929	
			通信運搬費	2,214,631	
			委託料	19,981,398	
			賃借料	7,282,520	
			修繕費	59,512,773	
			路面復旧費	11,115,211	
			動力費	13,157,776	
			材料費	832,827	
			保険料	11,703	
			退職手当負担金	2,864,400	
			手数料	13,600	
		業務費		79,030,904	
			給料	7,790,304	予算額 7,791,000 円
			手当	2,056,237	予算額 2,538,000 円
			賞与引当金繰入額	941,413	予算額 942,000 円
			法定福利費	1,877,843	予算額 1,978,000 円
			法定福利費 引当金繰入額	178,593	予算額 179,000 円
			備用品費	449,702	
			燃料費	62,642	
			印刷製本費	1,833,450	
			通信運搬費	5,021,300	
			委託料	49,191,197	
			賃借料	2,698,267	
			修繕費	61,000	
			退職手当負担金	781,200	
			手数料	6,087,756	
		総係費		115,223,633	
			給料	42,142,885	予算額 42,144,000 円
			手当	19,858,666	予算額 21,144,000 円
			賞与引当金繰入額	5,686,007	予算額 5,687,000 円
			法定福利費	14,532,852	予算額 16,142,000 円
			法定福利費 引当金繰入額	1,193,204	予算額 1,194,000 円
			旅費	181,575	
			被服費	34,732	
			備用品費	1,514,639	
			燃料費	28,219	
			光熱水費	1,324,688	

款	項	目	節	金額	備考
			印刷製本費	30,267	
			通信運搬費	409,981	
			広告料	36,364	
			委託料	18,688,776	
			賃借料	3,017,457	
			修繕費	176,526	
			負担金	1,254,306	
			交際費	51,358	予算額 300,000 円
			食糧費	1,800	
			図書費	139,400	
			租税課金	62,600	
			保険料	625,676	
			退職手当負担金	2,953,600	
			雑費	360,826	
			貸倒引当金繰入額	396,000	
			貸倒損失	455,729	
			手数料	65,500	
		減価償却費		1,158,111,385	
			有形固定資産 減価償却費	1,146,998,979	
			無形固定資産 減価償却費	11,112,406	
		資産減耗費		14,452,597	
			固定資産除却費	14,452,597	
		その他営業費用		123,230	
			材料売却原価	123,230	
	営業外費用			213,117,656	
		支払利息及び 企業債取扱諸費		212,271,280	
			企業債利息	212,271,280	
		雑支出		846,376	
			その他雑支出	846,376	
	特別損失			372,730	
		過年度損益修正損		372,730	
			過年度損益修正損	372,730	
費用合計				2,129,682,880	

固定資産明細書

(単位:円)

(1) 有形固定資産明細書

資産の種類	年度当初現在高	当年度増加額	当年度減少額	年度末現在高	減価償却累計額		年度末償却未済高
					当年度増加額	当年度減少額	
土地	1,023,115,371	5,252,444	0	1,028,367,815	0	0	1,028,367,815
施設用地	1,020,229,667	5,252,444	0	1,025,482,111	0	0	1,025,482,111
その他土地	2,885,704	0	0	2,885,704	0	0	2,885,704
建物	3,889,008,057	0	0	3,889,008,057	85,642,730	0	2,245,502,507
事務所用建物	150,551,167	0	0	150,551,167	2,699,403	0	50,527,249
施設用建物	3,738,456,890	0	0	3,738,456,890	82,943,327	0	2,194,975,258
構築物	38,616,662,328	526,331,206	26,260,971	39,116,732,563	858,979,814	18,121,374	23,808,833,022
原水設備	2,439,741,082	0	0	2,439,741,082	39,985,992	0	1,110,660,995
導水設備	2,607,480,608	0	0	2,607,480,608	51,981,108	0	1,423,671,818
浄水設備	4,765,463,199	0	0	4,765,463,199	89,919,748	0	3,286,312,624
送水設備	3,201,896,682	142,559,179	0	3,344,455,861	74,716,156	0	2,591,659,282
配水設備	24,379,358,327	349,993,236	26,260,971	24,703,090,592	544,206,491	18,121,374	14,833,278,324
給水設備	266,965,133	33,778,791	0	300,743,924	9,441,553	0	239,223,477
その他設備	955,757,297	0	0	955,757,297	48,728,766	0	324,026,502
機械及び装置	4,328,439,425	13,232,923	9,600,000	4,332,072,348	199,955,896	9,120,000	1,501,063,692
電気設備	1,411,978,009	0	0	1,411,978,009	99,612,110	0	617,054,559
量水器	143,828,346	1,199,590	0	145,027,936	279,600	0	63,988,894
その他機械装置	2,772,633,070	12,033,333	9,600,000	2,775,066,403	100,064,186	9,120,000	820,020,239
車両運搬具	4,787,686	986,353	0	5,774,039	204,450	0	1,462,809
工具器具及び備品	105,177,000	504,000	0	105,681,000	2,216,089	0	9,644,388
建設仮勘定	894,414,479	916,447,000	19,750,428	1,791,111,051	0	0	1,791,111,051
計	48,861,604,346	1,462,753,926	55,611,399	50,268,746,873	1,146,998,979	27,241,374	30,385,985,284

(2) 無形固定資産明細書

資産の種類	年度当初現在高	当年度増加額	当年度減少額	年度末現在高
施設利用権	46,289,665	0	0	43,711,259
電話加入権	2,594,584	0	0	2,594,584
その他無形固定資産	14,134,000	0	0	5,600,000
計	63,018,249	0	0	51,905,843

※無形固定資産の減価償却の記帳方法は、直接法による。

企業債明細書

(単位：円)

種類	発行年月日	発行総額	償還高		未償還残高	発行 価額	利率 (%)	償還終期
			当年度償還高	償還高累計額				
財務省 財政融資	H5. 3. 25	214,000,000	13,744,012	214,000,000	0		4.400	R5. 3. 25
	H5. 3. 25	4,200,000	269,743	4,200,000	0		4.400	R5. 3. 25
	H5. 5. 14	30,000,000	1,926,731	30,000,000	0		4.400	R5. 3. 25
	H6. 3. 23	413,000,000	23,775,711	388,348,557	24,651,443		3.650	R6. 3. 1
	H6. 3. 23	40,000,000	2,302,732	37,612,451	2,387,549		3.650	R6. 3. 1
	H6. 3. 23	70,800,000	4,075,836	66,574,039	4,225,961		3.650	R6. 3. 1
	H6. 3. 23	9,100,000	523,871	8,556,833	543,167		3.650	R6. 3. 1
	H6. 5. 27	25,300,000	1,542,326	23,690,641	1,609,359		4.300	R6. 3. 25
	H7. 3. 27	20,000,000	1,199,840	17,428,343	2,571,657		4.650	R7. 3. 1
	H7. 3. 27	122,000,000	7,319,020	106,312,892	15,687,108		4.650	R7. 3. 1
	H7. 3. 27	4,900,000	293,960	4,269,944	630,056		4.650	R7. 3. 1
	H7. 3. 27	9,600,000	575,922	8,365,604	1,234,396		4.650	R7. 3. 1
	H7. 5. 26	41,800,000	2,358,050	36,805,361	4,994,639		3.850	R7. 3. 25
	H8. 3. 14	45,000,000	2,325,204	37,572,017	7,427,983		3.150	R8. 3. 1
	H8. 3. 14	93,000,000	4,805,421	77,648,835	15,351,165		3.150	R8. 3. 1
	H8. 3. 14	4,000,000	206,685	3,339,735	660,265		3.150	R8. 3. 1
	H8. 3. 14	9,300,000	480,542	7,764,884	1,535,116		3.150	R8. 3. 1
	H8. 5. 27	73,800,000	3,882,703	61,334,672	12,465,328		3.400	R8. 3. 25
	H9. 3. 25	65,700,000	3,217,639	51,896,255	13,803,745		2.800	R9. 3. 1
	H9. 3. 25	66,000,000	3,232,331	52,133,225	13,866,775		2.800	R9. 3. 1
	H9. 3. 25	30,000,000	1,469,241	23,696,921	6,303,079		2.800	R9. 3. 1
	H9. 3. 25	7,200,000	352,618	5,687,261	1,512,739		2.800	R9. 3. 1
	H9. 5. 26	13,300,000	642,916	10,555,635	2,744,365		2.600	R9. 3. 25
	H9. 5. 26	29,400,000	1,421,180	23,333,506	6,066,494		2.600	R9. 3. 25
	H9. 12. 19	6,800,000	316,551	5,286,596	1,513,404		2.200	R9. 9. 25
	H10. 3. 25	97,500,000	4,463,304	73,729,747	23,770,253		2.100	R10. 3. 1
	H10. 3. 25	15,900,000	727,862	12,023,620	3,876,380		2.100	R10. 3. 1
	H10. 3. 25	8,800,000	402,842	6,654,581	2,145,419		2.100	R10. 3. 1
	H10. 3. 25	43,700,000	2,000,475	33,046,050	10,653,950		2.100	R10. 3. 1
	H10. 3. 25	90,000,000	4,119,973	68,058,228	21,941,772		2.100	R10. 3. 1
	H10. 3. 25	129,500,000	5,928,182	97,928,228	31,571,772		2.100	R10. 3. 1
	H10. 4. 30	91,200,000	4,150,413	69,162,537	22,037,463		2.000	R10. 3. 25
	H10. 5. 19	142,600,000	6,489,572	108,142,302	34,457,698		2.000	R10. 3. 25
	H10. 5. 25	159,100,000	7,240,469	120,655,259	38,444,741		2.000	R10. 3. 25
	H10. 5. 25	40,400,000	1,838,561	30,637,792	9,762,208		2.000	R10. 3. 25
	H10. 5. 29	9,500,000	432,335	7,204,431	2,295,569		2.000	R10. 3. 25
	H11. 3. 25	54,000,000	2,420,878	38,362,953	15,637,047		2.100	R11. 3. 1
	H11. 3. 25	297,600,000	13,341,728	211,422,498	86,177,502		2.100	R11. 3. 1
	H11. 3. 25	99,200,000	4,447,242	70,474,166	28,725,834		2.100	R11. 3. 1
	H11. 3. 25	142,000,000	6,366,013	100,880,358	41,119,642		2.100	R11. 3. 1
	H11. 3. 25	36,800,000	1,649,784	26,143,642	10,656,358		2.100	R11. 3. 1
	H11. 5. 25	73,600,000	3,234,579	52,999,311	20,600,689		1.700	R11. 3. 25
H11. 7. 21	63,800,000	2,846,259	45,479,970	18,320,030		2.000	R11. 3. 25	
H11. 7. 21	50,000,000	2,230,611	35,642,614	14,357,386		2.000	R11. 3. 25	
H11. 7. 21	5,500,000	245,367	3,920,687	1,579,313		2.000	R11. 3. 25	
H11. 7. 21	5,500,000	245,367	3,920,687	1,579,313		2.000	R11. 3. 25	
H11. 7. 21	13,600,000	606,726	9,694,792	3,905,208		2.000	R11. 3. 25	
H11. 11. 19	219,700,000	9,704,259	151,688,599	68,011,401		2.000	R11. 9. 25	
H11. 11. 19	1,600,000	70,673	1,104,696	495,304		2.000	R11. 9. 25	
H11. 11. 19	14,400,000	636,056	9,942,267	4,457,733		2.000	R11. 9. 25	
H11. 11. 19	541,300,000	23,909,496	373,732,549	167,567,451		2.000	R11. 9. 25	
H12. 3. 24	13,500,000	590,398	9,021,240	4,478,760		2.000	R12. 3. 1	
H12. 3. 24	111,000,000	4,854,383	74,174,644	36,825,356		2.000	R12. 3. 1	
H12. 3. 24	140,400,000	6,140,138	93,820,901	46,579,099		2.000	R12. 3. 1	
H12. 3. 24	21,000,000	918,397	14,033,041	6,966,959		2.000	R12. 3. 1	

種類	発行年月日	発行総額	償還高		未償還残高	発行 価額	利率 (%)	償還終期
			当年度償還高	償還高累計額				
財 務 省 財 政 融 資	H12. 3. 24	66,000,000	2,886,390	44,103,842	21,896,158		2.000	R12. 3. 1
	H12. 5. 19	248,500,000	10,867,694	166,057,645	82,442,355		2.000	R12. 3. 25
	H12. 5. 19	108,800,000	4,758,170	72,704,514	36,095,486		2.000	R12. 3. 25
	H12. 5. 19	60,300,000	2,637,110	40,294,873	20,005,127		2.000	R12. 3. 25
	H13. 1. 19	11,200,000	484,962	7,238,162	3,961,838		2.000	R12. 9. 25
	H13. 1. 19	1,200,000	51,960	775,517	424,483		2.000	R12. 9. 25
	H13. 3. 26	2,400,000	101,647	1,525,790	874,210		1.600	R13. 3. 1
	H13. 3. 26	8,000,000	338,820	5,085,964	2,914,036		1.600	R13. 3. 1
	H13. 3. 26	52,500,000	2,223,513	33,376,654	19,123,346		1.600	R13. 3. 1
	H13. 3. 26	135,400,000	5,734,545	86,079,977	49,320,023		1.600	R13. 3. 1
	H13. 5. 15	17,900,000	758,112	11,379,850	6,520,150		1.600	R13. 3. 25
	H13. 5. 15	5,700,000	241,410	3,623,753	2,076,247		1.600	R13. 3. 25
	H13. 5. 15	24,400,000	1,033,403	15,512,196	8,887,804		1.600	R13. 3. 25
	H13. 5. 21	100,600,000	4,260,674	63,956,025	36,643,975		1.600	R13. 3. 25
	H14. 3. 20	1,000,000	42,187	575,751	424,249		2.200	R14. 3. 1
	H14. 3. 20	41,300,000	1,742,308	23,778,486	17,521,514		2.200	R14. 3. 1
	H14. 3. 20	437,800,000	18,469,301	252,063,463	185,736,537		2.200	R14. 3. 1
	H14. 3. 20	44,100,000	1,860,430	25,390,586	18,709,414		2.200	R14. 3. 1
	H14. 3. 20	1,500,000	63,280	863,625	636,375		2.200	R14. 3. 1
	H14. 3. 20	4,100,000	172,965	2,360,577	1,739,423		2.200	R14. 3. 1
	H14. 5. 20	64,200,000	2,703,312	37,152,101	27,047,899		2.100	R14. 3. 25
	H14. 5. 20	7,200,000	303,175	4,166,590	3,033,410		2.100	R14. 3. 25
	H14. 5. 31	16,800,000	707,409	9,722,045	7,077,955		2.100	R14. 3. 25
	H15. 3. 25	14,600,000	595,922	8,231,694	6,368,306		1.200	R15. 3. 1
	H15. 3. 25	4,900,000	200,002	2,762,692	2,137,308		1.200	R15. 3. 1
	H15. 3. 25	2,600,000	106,123	1,465,920	1,134,080		1.200	R15. 3. 1
	H15. 3. 25	206,000,000	8,408,219	116,145,831	89,854,169		1.200	R15. 3. 1
	H15. 3. 25	48,900,000	1,995,932	27,570,539	21,329,461		1.200	R15. 3. 1
	H15. 3. 25	24,700,000	1,008,170	13,926,224	10,773,776		1.200	R15. 3. 1
	H15. 5. 26	46,500,000	1,889,742	26,639,219	19,860,781		0.900	R15. 3. 25
	H15. 5. 26	88,300,000	3,588,478	50,585,867	37,714,133		0.900	R15. 3. 25
	H15. 5. 26	37,900,000	1,540,242	21,712,394	16,187,606		0.900	R15. 3. 25
	H16. 3. 25	12,700,000	512,913	6,329,810	6,370,190		2.000	R16. 3. 1
	H16. 3. 25	2,400,000	96,928	1,196,185	1,203,815		2.000	R16. 3. 1
	H16. 3. 25	59,000,000	2,382,825	29,406,192	29,593,808		2.000	R16. 3. 1
	H16. 3. 25	253,600,000	10,242,106	126,396,786	127,203,214		2.000	R16. 3. 1
	H16. 3. 25	21,600,000	872,356	10,765,658	10,834,342		2.000	R16. 3. 1
	H16. 5. 27	197,800,000	7,988,077	97,979,902	99,820,098		2.100	R16. 3. 25
	H16. 5. 27	96,300,000	3,889,039	47,702,045	48,597,955		2.100	R16. 3. 25
	H16. 5. 27	75,500,000	4,982,741	70,432,193	5,067,807		1.700	R6. 3. 25
	H17. 2. 24	121,800,000	4,872,852	58,608,442	63,191,558		1.900	R16. 9. 25
	H17. 2. 28	277,000,000	11,081,938	133,288,490	143,711,510		1.900	R16. 9. 25
H17. 3. 25	14,700,000	581,381	6,687,965	8,012,035		2.100	R17. 3. 1	
H17. 3. 25	12,300,000	486,462	5,596,053	6,703,947		2.100	R17. 3. 1	
H17. 3. 25	214,900,000	8,499,234	97,771,705	117,128,295		2.100	R17. 3. 1	
H17. 3. 25	37,600,000	1,487,069	17,106,637	20,493,363		2.100	R17. 3. 1	
H17. 3. 25	16,300,000	644,661	7,415,910	8,884,090		2.100	R17. 3. 1	
H17. 5. 27	11,500,000	455,297	5,267,266	6,232,734		2.000	R17. 3. 25	
H17. 5. 27	361,000,000	14,292,378	165,346,366	195,653,634		2.000	R17. 3. 25	
H18. 3. 27	118,000,000	4,570,384	49,018,854	68,981,146		2.100	R18. 3. 1	
H18. 3. 27	78,900,000	3,055,960	32,776,165	46,123,835		2.100	R18. 3. 1	
H18. 5. 29	180,300,000	6,953,999	73,814,826	106,485,174		2.300	R18. 3. 25	
H19. 3. 26	200,000,000	7,586,266	75,336,389	124,663,611		2.100	R19. 3. 1	
H19. 5. 28	498,300,000	18,901,181	187,700,614	310,599,386		2.100	R19. 3. 25	
H20. 3. 25	154,800,000	5,750,378	52,438,595	102,361,405		2.100	R20. 3. 1	
H20. 5. 27	428,600,000	15,856,707	143,982,563	284,617,437		2.200	R20. 3. 25	
H21. 3. 25	522,600,000	19,202,087	160,419,772	362,180,228		1.900	R21. 3. 1	
H21. 5. 26	506,200,000	18,415,136	152,671,679	353,528,321		2.100	R21. 3. 25	

種類	発行年月日	発行総額	償還高		未償還残高	発行 価額	利率 (%)	償還終期
			当年度償還高	償還高累計額				
財 務 省 財 政 融 資	H22. 5. 26	64,000,000	2,293,842	17,133,863	46,866,137		2.000	R22. 3. 25
	H23. 3. 25	679,400,000	26,471,796	288,398,125	391,001,875		1.800	R18. 3. 1
	H23. 5. 26	134,300,000	5,242,679	57,417,046	76,882,954		1.700	R18. 3. 25
	H23. 5. 26	201,100,000	7,164,044	47,554,125	153,545,875		1.800	R23. 3. 25
	H23. 5. 26	199,000,000	23,003,559	199,000,000	0		1.000	R5. 3. 25
	H24. 3. 26	787,700,000	30,403,379	310,705,415	476,994,585		1.500	R19. 3. 1
	H24. 9. 25	468,700,000	18,014,079	177,176,491	291,523,509		1.400	R19. 9. 1
	H25. 3. 25	66,500,000	2,547,444	24,048,136	42,451,864		1.300	R20. 3. 1
	H25. 7. 26	1,168,800,000	44,443,791	415,915,982	752,884,018		1.500	R20. 3. 25
	H26. 3. 25	70,200,000	7,838,397	46,448,575	23,751,425		0.500	R8. 3. 1
	H26. 5. 27	9,900,000	1,105,414	6,550,440	3,349,560		0.500	R8. 3. 25
	H27. 5. 26	25,500,000	2,833,182	14,053,373	11,446,627		0.400	R9. 3. 25
	H28. 5. 26	288,100,000	31,979,017	127,724,467	160,375,533		0.100	R10. 3. 25
	H29. 3. 27	79,300,000	8,807,586	26,417,475	52,882,525		0.020	R11. 3. 1
	H29. 3. 27	336,500,000	37,373,933	112,099,377	224,400,623		0.020	R11. 3. 1
小 計		15,168,900,000	709,471,231	8,123,044,915	7,045,855,085			
地 方 公 共 団 体 金 融 機 構	H7. 3. 27	40,000,000	2,778,071	40,000,000	0		4.750	R5. 3. 20
	H7. 3. 27	68,000,000	4,702,041	68,000,000	0		4.700	R5. 3. 20
	H7. 3. 27	3,200,000	221,272	3,200,000	0		4.700	R5. 3. 20
	H7. 3. 27	1,000,000	69,451	1,000,000	0		4.750	R5. 3. 20
	H7. 3. 27	6,200,000	428,715	6,200,000	0		4.700	R5. 3. 20
	H8. 3. 22	62,000,000	3,637,390	58,243,434	3,756,566		3.250	R6. 3. 20
	H8. 3. 22	12,600,000	739,212	11,836,569	763,431		3.250	R6. 3. 20
	H8. 3. 22	17,400,000	1,016,503	16,350,709	1,049,291		3.200	R6. 3. 20
	H8. 3. 22	2,600,000	151,891	2,443,210	156,790		3.200	R6. 3. 20
	H8. 3. 22	5,700,000	332,993	5,356,266	343,734		3.200	R6. 3. 20
	H8. 3. 22	400,000	23,467	375,764	24,236		3.250	R6. 3. 20
	H9. 3. 26	16,000,000	885,192	14,151,290	1,848,710		2.900	R7. 3. 20
	H9. 3. 26	20,000,000	1,106,490	17,689,113	2,310,887		2.900	R7. 3. 20
	H9. 3. 26	28,000,000	1,543,177	24,779,492	3,220,508		2.850	R7. 3. 20
	H9. 3. 28	10,000,000	553,245	8,844,556	1,155,444		2.900	R7. 3. 20
	H9. 3. 28	33,800,000	1,862,835	29,912,387	3,887,613		2.850	R7. 3. 20
	H9. 3. 28	4,800,000	264,545	4,247,913	552,087		2.850	R7. 3. 20
	H10. 3. 25	31,500,000	1,608,874	26,461,696	5,038,304		2.150	R8. 3. 20
	H10. 3. 25	9,100,000	466,409	7,637,948	1,462,052		2.200	R8. 3. 20
	H10. 3. 25	16,000,000	820,061	13,429,359	2,570,641		2.200	R8. 3. 20
	H10. 3. 25	3,800,000	194,086	3,192,205	607,795		2.150	R8. 3. 20
	H10. 3. 25	18,700,000	955,109	15,709,006	2,990,994		2.150	R8. 3. 20
	H10. 3. 25	60,000,000	3,075,229	50,360,096	9,639,904		2.200	R8. 3. 20
	H11. 3. 24	20,000,000	996,894	15,797,489	4,202,511		2.100	R9. 3. 20
	H11. 3. 24	182,400,000	9,091,672	144,073,092	38,326,908		2.100	R9. 3. 20
	H11. 3. 24	16,000,000	797,515	12,637,991	3,362,009		2.100	R9. 3. 20
	H11. 3. 24	24,500,000	1,221,195	19,351,924	5,148,076		2.100	R9. 3. 20
	H11. 3. 24	66,100,000	3,294,735	52,210,699	13,889,301		2.100	R9. 3. 20
	H12. 3. 22	16,000,000	777,090	11,873,883	4,126,117		2.000	R10. 3. 20
	H12. 3. 22	28,000,000	1,359,908	20,779,294	7,220,706		2.000	R10. 3. 20
	H12. 3. 22	14,000,000	679,953	10,389,647	3,610,353		2.000	R10. 3. 20
	H12. 3. 22	74,000,000	3,594,041	54,916,709	19,083,291		2.000	R10. 3. 20
	H12. 3. 24	9,000,000	437,113	6,679,060	2,320,940		2.000	R10. 3. 20
H13. 3. 22	1,900,000	89,152	1,333,199	566,801		1.650	R11. 3. 20	
H13. 3. 22	6,400,000	300,302	4,490,774	1,909,226		1.650	R11. 3. 20	
H13. 3. 22	37,300,000	1,753,903	26,129,578	11,170,422		1.700	R11. 3. 20	
H13. 3. 22	42,500,000	1,998,415	29,772,307	12,727,693		1.700	R11. 3. 20	
H13. 3. 22	77,300,000	3,627,080	54,240,124	23,059,876		1.650	R11. 3. 20	
H14. 3. 22	34,500,000	1,616,261	23,185,722	11,314,278		0.001	R12. 3. 20	
H14. 3. 22	13,500,000	633,944	8,651,875	4,848,125		2.200	R12. 3. 20	
H14. 3. 22	22,400,000	1,051,877	14,355,704	8,044,296		2.200	R12. 3. 20	
H14. 3. 22	312,200,000	14,660,538	200,082,616	112,117,384		2.200	R12. 3. 20	

種類	発行年月日	発行総額	償還高		未償還残高	発行 価額	利率 (%)	償還終期
			当年度償還高	償還高累計額				
地方公共団体 金融機構	H14.3.22	2,100,000	98,613	1,345,847	754,153		2.200	R12.3.20
	H14.3.22	6,000,000	281,753	3,845,278	2,154,722		2.200	R12.3.20
	H14.4.30	2,600,000	121,724	1,672,868	927,132		2.100	R12.3.20
	H14.5.20	6,100,000	284,705	3,940,223	2,159,777		2.000	R12.3.20
	H14.5.20	23,600,000	1,101,483	15,244,146	8,355,854		2.000	R12.3.20
	H15.3.25	13,700,000	609,466	8,769,064	4,930,936		0.150	R13.3.20
	H15.3.25	2,500,000	112,588	1,544,793	955,207		1.300	R13.3.20
	H15.3.25	8,800,000	396,310	5,437,674	3,362,326		1.300	R13.3.20
	H15.3.25	46,100,000	2,078,618	28,424,743	17,675,257		1.350	R13.3.20
	H15.3.25	194,000,000	8,747,329	119,618,220	74,381,780		1.350	R13.3.20
	H15.3.25	23,300,000	1,050,582	14,366,519	8,933,481		1.350	R13.3.20
	H15.5.9	15,900,000	712,546	9,909,289	5,990,711		1.100	R13.3.20
	H15.5.9	3,300,000	147,887	2,056,644	1,243,356		1.100	R13.3.20
	H15.5.20	23,700,000	1,059,416	14,833,247	8,866,753		1.000	R13.3.20
	H15.5.20	34,300,000	1,533,248	21,467,527	12,832,473		1.000	R13.3.20
	H15.5.20	10,800,000	482,154	6,773,750	4,026,250		0.950	R13.3.20
	H16.3.23	28,000,000	1,253,296	16,317,367	11,682,633		0.700	R14.3.20
	H16.3.23	4,600,000	206,084	2,558,886	2,041,114		1.900	R14.3.20
	H16.3.23	59,000,000	2,643,250	32,820,493	26,179,507		1.900	R14.3.20
	H16.3.23	253,400,000	11,352,533	140,961,237	112,438,763		1.900	R14.3.20
	H16.3.23	9,900,000	443,529	5,507,168	4,392,832		1.900	R14.3.20
	H16.3.23	3,000,000	134,403	1,668,839	1,331,161		1.900	R14.3.20
	H16.4.28	42,400,000	1,901,719	23,468,912	18,931,088		2.000	R14.3.20
	H16.4.28	13,000,000	583,074	7,195,657	5,804,343		2.000	R14.3.20
	H16.4.28	1,300,000	58,308	719,565	580,435		2.000	R14.3.20
	H16.4.28	400,000	17,941	221,404	178,596		2.000	R14.3.20
	H16.5.20	71,700,000	3,219,400	39,488,410	32,211,590		2.100	R14.3.20
	H16.5.20	89,700,000	4,027,617	49,401,818	40,298,182		2.100	R14.3.20
	H16.5.20	27,600,000	1,239,267	15,200,559	12,399,441		2.100	R14.3.20
	H17.2.25	283,000,000	12,563,428	150,661,766	132,338,234		1.950	R14.9.20
	H17.3.30	12,500,000	549,659	6,323,050	6,176,950		2.100	R15.3.20
	H17.3.30	64,500,000	2,836,239	32,626,934	31,873,066		2.100	R15.3.20
	H17.3.30	126,300,000	5,553,751	63,888,088	62,411,912		2.100	R15.3.20
	H17.3.30	22,000,000	967,399	11,128,568	10,871,432		2.100	R15.3.20
	H17.3.30	2,200,000	96,740	1,112,857	1,087,143		2.100	R15.3.20
	H17.3.30	7,500,000	329,795	3,793,829	3,706,171		2.100	R15.3.20
	H17.5.27	170,300,000	7,486,661	87,104,823	83,195,177		1.900	R15.3.20
	H17.5.27	48,600,000	2,136,534	24,857,865	23,742,135		1.900	R15.3.20
	H18.3.30	96,500,000	4,159,318	44,842,789	51,657,211		2.000	R16.3.20
	H18.3.30	47,600,000	2,051,643	22,119,345	25,480,655		2.000	R16.3.20
	H18.3.30	93,600,000	4,034,323	43,495,180	50,104,820		2.000	R16.3.20
H18.5.30	205,100,000	8,815,613	93,575,347	111,524,653		2.300	R16.3.20	
H20.3.28	64,700,000	2,672,204	24,368,239	40,331,761		2.100	R18.3.20	
H22.3.25	448,600,000	15,982,305	118,979,621	329,620,379		2.100	R22.3.20	
H22.3.25	51,700,000	1,841,920	13,712,096	37,987,904		2.100	R22.3.20	
H22.5.26	240,700,000	8,626,997	64,439,389	176,260,611		2.000	R22.3.20	
H25.5.30	44,400,000	1,580,432	7,686,215	36,713,785		1.400	R25.3.20	
H26.3.27	696,900,000	26,474,729	227,246,593	469,653,407		1.200	R21.3.20	
H26.3.27	25,900,000	909,147	3,561,709	22,338,291		1.400	R26.3.20	
H26.5.29	10,000,000	351,022	1,375,178	8,624,822		1.400	R26.3.20	
H26.7.30	326,100,000	12,388,304	106,335,361	219,764,639		1.200	R21.3.20	
H26.8.26	300,000	10,633	41,717	258,283		1.300	R26.3.20	
H26.8.26	32,200,000	1,141,230	4,477,521	27,722,479		1.300	R26.3.20	
H27.3.26	309,800,000	11,758,660	90,865,457	218,934,543		1.000	R22.3.20	
H27.5.28	25,800,000	912,231	2,704,275	23,095,725		1.200	R27.3.20	
H28.3.30	403,600,000	15,754,993	108,974,224	294,625,776		0.400	R23.3.20	
H28.5.26	288,300,000	11,280,019	22,537,511	265,762,489		0.200	R28.3.20	
H29.3.30	504,700,000	19,481,860	115,445,112	389,254,888		0.500	R24.3.20	

種類	発行年月日	発行総額	償還高		未償還残高	発行 価額	利率 (%)	償還終期
			当年度償還高	償還高累計額				
地方公共団体 金融機構	H29.3.30	416,000,000	15,471,262	15,471,262	400,528,738		0.600	R29.3.20
	H30.3.29	463,800,000	17,960,851	89,090,820	374,709,180		0.400	R25.3.20
	H31.3.28	314,700,000	12,250,057	48,780,660	265,919,340		0.300	R26.3.20
	R2.3.30	423,600,000	16,606,927	49,721,355	373,878,645		0.200	R27.3.20
	R2.11.26	355,000,000	13,610,871	33,925,468	321,074,532		0.400	R27.9.20
	R3.3.30	850,400,000	32,539,665	64,949,561	785,450,439		0.400	R28.3.20
	R3.11.25	248,500,000	9,489,613	14,220,218	234,279,782		0.400	R28.9.20
	R4.3.30	631,200,000	18,977,883	18,977,883	612,222,117		0.700	R34.3.20
	R4.3.30	554,000,000	16,656,760	16,656,760	537,343,240		0.700	R34.3.20
	R4.10.6	149,300,000	2,173,067	2,173,067	147,126,933		0.900	R34.9.20
	R5.3.30	108,400,000	0	0	108,400,000		1.300	R35.3.20
	R5.3.30	772,200,000	0	0	772,200,000		1.300	R35.3.20
	R5.3.30	98,000,000	0	0	98,000,000		1.300	R35.3.20
小計		12,528,100,000	459,801,434	3,587,400,560	8,940,699,440			
秋田しんせい 農業協同組合	H26.8.26	300,000	32,000	204,000	96,000		0.430	R8.3.25
	H26.8.26	32,200,000	3,578,000	21,466,000	10,734,000		0.430	R8.3.25
	R4.3.24	179,100,000	5,672,235	5,672,235	173,427,765		0.350	R34.3.25
	R5.3.23	31,000,000	0	0	31,000,000		0.800	R35.3.25
小計		242,600,000	9,282,235	27,342,235	215,257,765			
秋田銀行	H28.5.26	1,600,000	160,000	1,120,000	480,000		0.170	R8.3.25
	H29.3.30	11,400,000	1,141,587	6,801,009	4,598,991		0.285	R9.3.25
小計		13,000,000	1,301,587	7,921,009	5,078,991			
合計		27,952,600,000	1,179,856,487	11,745,708,719	16,206,891,281			

注記

I. 重要な会計方針

1 資産の評価基準及び評価方法

貯蔵品 先入先出法による原価法によっている。

2 固定資産の減価償却の方法

(1) 有形固定資産（リース資産を除く。）

定額法による。（ただし、取替資産については取替法による。）

(2) 無形固定資産（リース資産を除く。）

定額法による。

(3) リース資産

自己所有の固定資産に適用する減価償却方法と同一の方法による。

3 引当金の計上方法

(1) 退職給付引当金

職員の退職手当の支給に備えるため、退職手当組合に加入し、普通負担金を負担しており、また、追加的な費用負担が発生しないことから、計上していない。

(2) 賞与引当金及び法定福利費引当金

職員の期末・勤勉手当及びそれらに係る法定福利費の支給に備えるため、当年度末における支給見込額に基づき、当年度の負担に属する額（12月から3月までの4か月分）を計上している。

(3) 貸倒引当金

債権の不納欠損による損失に備えるため、一般債権については貸倒実績率により、破産更生債権等特定の債権については個別に回収可能性を検討し、回収不能見込額を計上している。

4 消費税及び地方消費税の会計処理

消費税及び地方消費税の会計処理は税抜方式によっている。

II. 予定貸借対照表等関連

企業債の償還に係る他会計の負担

貸借対照表に計上されている企業債（当該事業年度末日の翌日から起算して1年以内に償還予定のものも含む。）のうち、他会計が負担すると見込まれる額は2,543,420,609円である。

III. リース契約により使用する固定資産

1 リース取引の処理方法

リース料総額が300万円以上のファイナンス・リース取引については、通常の売買取引に係る方法に準じた会計処理を行っている。

リース料総額が300万円未満のファイナンス・リース取引については、通常の賃貸借取引に係る方法に準じた会計処理を行っている。

2 リース会計に係る特例措置

所有権移転外ファイナンス・リース取引については、通常の賃貸借取引に係る方法に準じた会計処理によっている。

令和4年度由利本荘市下水道事業会計決算書

令和4年度由利本荘

(1) 収益的収入及び支出

収 入

区 分	予 算 額		
	当初予算額	補正予算額	地方公営企業法第24条第3項の規定による支出額に係る財源充当額
	円	円	円
第1款 下水道事業収益	3,246,083,000	4,521,000	0
第1項 営業収益	875,309,000	△ 12,000	0
第2項 営業外収益	2,370,773,000	4,533,000	0
第3項 特別利益	1,000	0	0

支 出

区 分	予 算 額					
	当初予算額	補正予算額	予備費 支出額	流用 増減額	地方公営 企業法第 24条第3 項の規定 による支 出額	小計
	円	円	円	円	円	円
第1款 下水道事業費用	3,311,123,000	53,955,000	0	0	0	3,365,078,000
第1項 営業費用	2,951,031,000	53,955,000	0	0	0	3,004,986,000
第2項 営業外費用	357,591,000	0	0	0	0	357,591,000
第3項 特別損失	501,000	0	0	0	0	501,000
第4項 予備費	2,000,000	0	0	0	0	2,000,000

市下水道事業決算報告書

	決算額	予算額に比べ決算額の増減	備考
合計			
円	円	円	円
3,250,604,000	3,272,226,052	21,622,052	(うち、仮受消費税及び地方消費税) 76,503,098
875,297,000	901,908,094	26,611,094	76,498,899
2,375,306,000	2,370,317,958	△ 4,988,042	4,199
1,000	0	△ 1,000	0

地方公営 企業法第 26条第2 項の規定 による繰 越額	合計	決算額	地方公営 企業法第 26条第2 項の規定 による繰 越額	不用額	備考
円	円	円	円	円	円
26,429,700	3,391,507,700	3,282,179,756	0	109,327,944	(うち、仮払消費税及び地方消費税) 70,355,347
26,429,700	3,031,415,700	2,938,238,633	0	93,177,067	70,322,421
0	357,591,000	343,578,749	0	14,012,251	0
0	501,000	362,374	0	138,626	32,926
0	2,000,000	0	0	2,000,000	0

(2) 資本的収入及び支出

収 入

区 分	予 算 額			
	当初予算額	補正予算額	小 計	地 方 公 営 企 業 法 定 第 26 条 の 規 定 に 係 る 財 源 充 当 額
	円	円	円	円
第 1 款 資本的収入	3,074,062,000	△ 71,922,000	3,002,140,000	76,100,000
第 1 項 企業債	1,451,500,000	△ 55,000,000	1,396,500,000	41,100,000
第 2 項 負担金及び分担金	26,215,000	932,000	27,147,000	35,000,000
第 3 項 他会計出資金	1,186,614,000	3,024,000	1,189,638,000	0
第 4 項 国県支出金	409,732,000	△ 20,878,000	388,854,000	0
第 5 項 固定資産売却代金	1,000	0	1,000	0

支 出

区 分	予 算 額					
	当初予算額	補正予算額	流 用 増 減 額	小 計	地 方 公 営 企 業 法 定 第 26 条 の 規 定 に 係 る 財 源 充 当 額	継 続 費 通 越 次 額
	円	円	円	円	円	円
第 1 款 資本的支出	3,773,130,000	△ 41,275,000	0	3,731,855,000	76,939,000	0
第 1 項 建設改良費	782,038,000	△ 41,275,000	0	740,763,000	76,939,000	0
第 2 項 企業債償還金	2,991,092,000	0	0	2,991,092,000	0	0

資本的収入額が資本的支出額に不足する額 666,919,408円は、過年度分損益勘定留保資金 645,886,540円、

継続費 通次に 額に係 財源充 当額	繰越 額	合計	決算額	予算額に 比べ決算 額の増減	備考
0	3,078,240,000	2,815,328,122	△ 262,911,878	0	(うち、仮受消費税 及び地方消費税)
0	1,437,600,000	1,308,100,000	△ 129,500,000	0	
0	62,147,000	52,055,205	△ 10,091,795	0	
0	1,189,638,000	1,189,638,000	0	0	
0	388,854,000	265,534,917	△ 123,319,083	0	
0	1,000	0	△ 1,000	0	

合計	決算額	翌年度繰越額			不用額	備考
		地方公営企業 法第26条の 規定による 繰越額	継続費 通次に 繰越額	合計		
円	円	円	円	円	円	円
3,808,794,000	3,482,247,530	245,818,000	0	245,818,000	80,728,470	(うち、仮払消費税 及び地方消費税) 49,919,406
817,702,000	553,719,537	245,818,000	0	245,818,000	18,164,463	49,919,406
2,991,092,000	2,928,527,993	0	0	0	62,564,007	0

当年度分消費税及び地方消費税資本的収支調整額 21,032,868円で補てんした。

令和4年度由利本荘市下水道事業損益計算書

(令和4年4月1日から令和5年3月31日まで)

	円	円	円
1 営業収益			
(1) 下水道使用料	766,123,195		
(2) 雨水処理負担金	58,218,000		
(3) その他営業収益	1,068,000	825,409,195	
2 営業費用			
(1) 管渠費	88,006,778		
(2) ポンプ場費	39,908,677		
(3) 処理場費	511,436,382		
(4) 浄化槽費	10,925,486		
(5) 業務費	32,156,074		
(6) 総係費	113,510,188		
(7) 減価償却費	2,015,195,892		
(8) 資産減耗費	56,776,735	2,867,916,212	
営業損失			2,042,507,017
3 営業外収益			
(1) 他会計補助金	1,394,141,000		
(2) 補助金	401,500		
(3) 長期前受金戻入	959,964,697		
(4) 雑収益	1,011,501	2,355,518,698	
4 営業外費用			
(1) 支払利息及び 企業債取扱諸費	343,564,063		
(2) その他営業外費用	104,765	343,668,828	2,011,849,870
経常損失			30,657,147
5 特別損失			
(1) 過年度損益修正損	329,448	329,448	△ 329,448
当年度純損失			30,986,595
前年度繰越欠損金			127,710,644
当年度未処理欠損金			158,697,239

令和4年度由利本荘市下水道事業欠損金計算書
(令和4年4月1日から令和5年3月31日まで)

(単位：円)

	資本金	剰余金					資本合計
		資本剰余金			利益剰余金		
		受贈財産額	国庫補助金	資本剰余金合計	未処理欠損金	利益剰余金合計	
前年度末残高	3,470,421,319	1,342,993	309,973,688	311,316,681	△ 127,710,644	△ 127,710,644	3,654,027,356
前年度処分額	0	0	0	0	0	0	0
処分後残高	3,470,421,319	1,342,993	309,973,688	311,316,681	△ 127,710,644	△ 127,710,644	3,654,027,356
当年度変動額	1,189,638,000	0	0	0	△ 30,986,595	△ 30,986,595	1,158,651,405
出資金の受入	1,189,638,000	0	0	0	0	0	1,189,638,000
当年度純損失	0	0	0	0	△ 30,986,595	△ 30,986,595	△ 30,986,595
当年度末残高	4,660,059,319	1,342,993	309,973,688	311,316,681	△ 158,697,239	△ 158,697,239	4,812,678,761

令和4年度由利本荘市下水道事業欠損金処理計算書

	(単位：円)	
	資本剰余金	未処理欠損金
当年度末残高	311,316,681	△ 158,697,239
条例第4条による処理額	0	0
処理後残高	311,316,681	(繰越欠損金) △ 158,697,239

令和4年度由利本荘市下水道事業貸借対照表

(令和5年3月31日)

		資産の部			
1 固定資産	円	円	円	円	
(1) 有形固定資産					
イ 土地		622,158,423			
ロ 建物	2,579,407,885				
減価償却累計額	△ 240,900,921	2,338,506,964			
ハ 構築物	53,662,941,984				
減価償却累計額	△ 4,805,089,496	48,857,852,488			
ニ 機械及び装置	4,688,639,640				
減価償却累計額	△ 1,117,055,383	3,571,584,257			
ホ 車両運搬具	148,756				
減価償却累計額	0	148,756			
ヘ 建設仮勘定		135,351,000			
有形固定資産合計		<u>55,525,601,888</u>			
固定資産合計				<u>55,525,601,888</u>	
2 流動資産					
(1) 現金及び預金		1,833,925,057			
(2) 未収金		27,282,802			
貸倒引当金	△ 1,113,000	26,169,802			
(3) 前払金		60,000,000			
流動資産合計				<u>1,920,094,859</u>	
資産合計				<u><u>57,445,696,747</u></u>	

負債の部

3 固定負債		
(1) 企業債	23,653,505,154	
固定負債合計		23,653,505,154
4 流動負債		
(1) 企業債	2,894,945,927	
(2) 未払金	509,676,561	
(3) 引当金	7,052,362	
(4) その他流動負債	1,773	
流動負債合計		3,411,676,623
5 繰延収益		
(1) 長期前受金	28,375,754,697	
収益化累計額	△ 2,807,918,488	
繰延収益合計		25,567,836,209
負債合計		52,633,017,986

資本の部

6 資本金		4,660,059,319
7 剰余金		
(1) 資本剰余金		
イ 受贈財産評価額	1,342,993	
ロ 国庫補助金	309,973,688	
資本剰余金合計		311,316,681
(2) 欠損金	158,697,239	
剰余金合計		152,619,442
資本合計		4,812,678,761
負債資本合計		57,445,696,747

決 算 附 属 書

令和4年度由利本荘市下水道事業報告書

1 概況

(1) 総括事項

本年度の下水道使用料につきましては、前年度比0.6%減の766,123千円となりました。有収水量は前年度比0.9%減の4,591,577m³、有収水量率は0.8ポイント減の94.2%となりました。また、その他の収入を合わせた当年度総収益は、雨水処理負担金や一般会計補助金などの減少等により、前年度比0.4%減の3,180,928千円となりました。

一方、支出につきましては、減価償却費等の減少により総費用前年度比1.4%減の3,211,914千円となり、当年度損益は30,987千円の純損失となりました。

次に、本年度に施行いたしました主な改良工事ではありますが、水林浄化センター機械電気設備改修工事等3件を498,735千円で施行しました。保存工事としましては、井戸尻中継ポンプ場主ポンプ取替緊急修繕等14件を53,155千円で施行しました。

以上が本年度の下水道事業会計の概要であります。

使用料収入の減少が続いておりますが、引き続き水洗化率向上と計画的な事業の執行により一層の経費削減に取り組み、持続可能な経営に努めて参りたいと考えております。

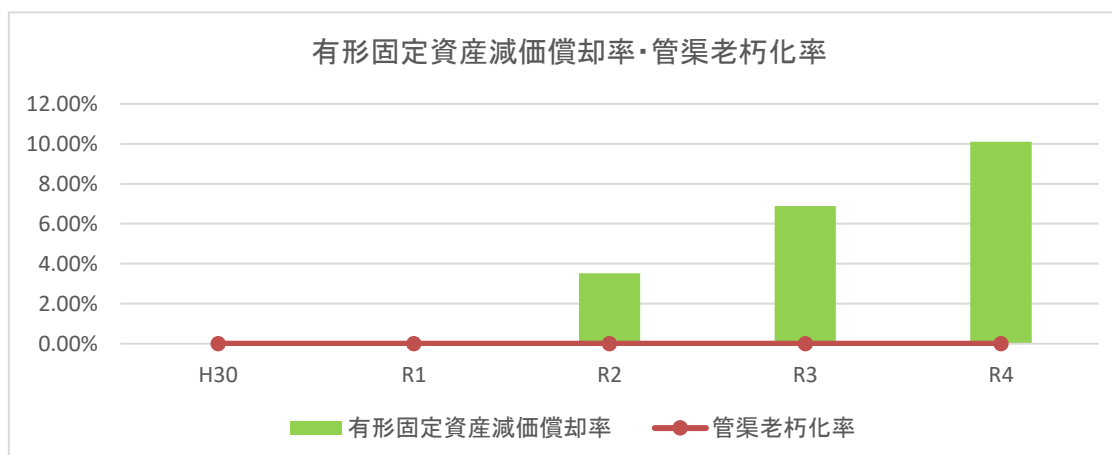
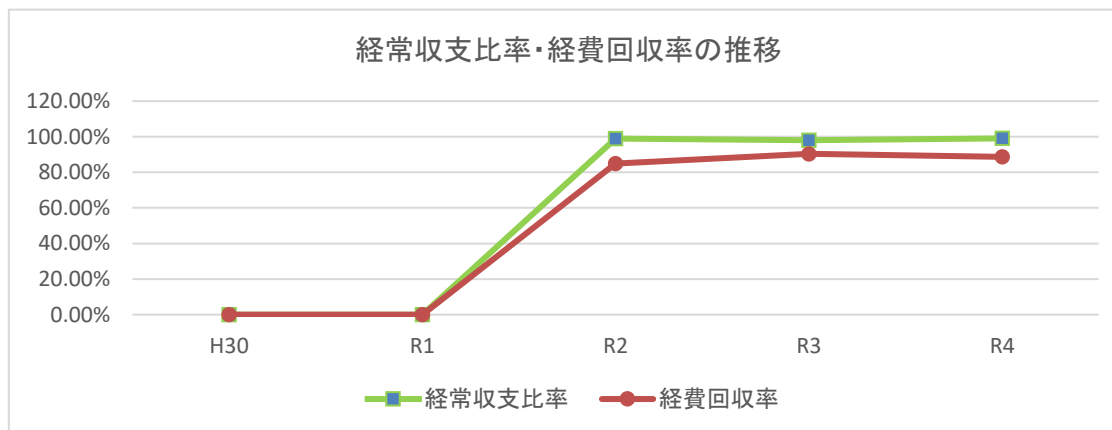
(2) 経営指標に関する事項

令和4年度決算における経営成績について、経営の健全性を示す経常収支比率は、支払利息や減価償却費の減等により、前年度比1.07ポイント増の99.05%となったものの健全経営の水準とされる100%を下回っております。経常収益において、下水道使用料のほか、一般会計からの繰入れを行っておりますが、経常費用を賄えていない状況にあり、より一層の経費節減、収入確保に努めて参ります。また、使用料水準の妥当性を示す経費回収率は、前年度比1.72ポイント減の88.66%となり、100%を下回っており事業に必要な費用を下水道使用料で賄えていない状況であります。

一方、償却対象資産の減価償却の状況を示す有形固定資産減価償却率は、前年度比3.22ポイント増の10.11%で低い数値となっておりますが、令和2年度から地方公営企業法を適用した際、令和元年度までの償却累計額相当分を資産価格から控除した額を企業会計移行初年度の再取得価額として帳簿価格にしたことにより、令和元年度末までの減価償却累計額がないためであります。また、法定耐用年数（50年）を経過した管路延長の割合を示す管渠老朽化率は0%であります。これは、耐用年数に達した管渠がないためであります。本市の下水道事業は昭和59年頃から整備を進めていることから、今後の更新需要に備えて参ります。

<経営指標の推移>

	H30	R1	R2	R3	R4
経常収支比率	—	—	98.84%	97.98%	99.05%
経費回収率	—	—	84.82%	90.38%	88.66%
有形固定資産減価償却率	—	—	3.52%	6.89%	10.11%
管渠老朽化率	—	—	0.00%	0.00%	0.00%



(3) 議会議決事項

議案番号	件名	提出年月日	議決年月日
議案第 86 号	令和4年度由利本荘市下水道事業会計補正予算(第1号)	4年5月27日	4年6月15日
認定第 15 号	令和3年度由利本荘市下水道事業会計決算認定について	8月23日	9月22日
議案第 105 号	令和4年度由利本荘市下水道事業会計補正予算(第2号)	8月23日	9月22日
議案第 160 号	令和4年度由利本荘市下水道事業会計補正予算(第3号)	11月30日	11月30日
議案第 131 号	秋田県及び由利本荘市における生活排水処理事業の運営に係る連携協約の締結に関する協議について	11月30日	12月19日
議案第 161 号	令和4年度由利本荘市下水道事業会計補正予算(第4号)	11月30日	12月19日
議案第 56 号	令和4年度由利本荘市下水道事業会計補正予算(第5号)	5年2月15日	5年2月15日
議案第 57 号	令和4年度由利本荘市下水道事業会計補正予算(第6号)	2月15日	3月17日
議案第 71 号	令和5年度由利本荘市下水道事業会計予算	2月15日	3月17日

(4) 行政官庁認可事項

申請年月日	申請先	件名	認可年月日
5年3月8日	秋田県知事	由利本荘市公共下水道事業計画変更協議	5年3月24日

協議年月日	申請先	件名	同意年月日
4年7月29日	秋田県知事	令和4年度起債協議(公営企業債・第1次分)	4年9月12日
5年2月20日	秋田県知事	令和4年度起債協議(公営企業債・国の補正予算(第2号)分)	5年3月22日

(5) 職員に関する事項

(人)

項目	事務・技術職							
	1級	2級	3級	4級	5級	6級	7級	合計
令和4年度	1	1	2 (2)	5	1	1	0	11 (2)
令和3年度	3	0	2 (2)	4	1	1	0	11 (2)
増減	△ 2	1	0 (0)	1	0	0	0	0 (0)

※ () 内は、短時間勤務職員(再任用、ただしフルタイムは除く)について外書き。

2 工事

(1) 改良工事の概況

本年度の改良工事の概況は、下記のとおりです。

(単位:円)

工事名	本年度施行内容	本年度工事費	着手年月日	竣工年月日
都市計画道路停車場町線街路事業に伴う下水道管移設工事	塩ビ管 φ 150 ほか、 335.2 m	37,321,900	3. 8. 23	4. 4. 28
市道芦ヶ淵線道路改良に伴う下水道管移設工事	PE管 φ 100 ほか、 261.8 m	21,445,600	3. 8. 30	4. 11. 25
水林浄化センター機械電気設備改修工事	B系反応タンク設備、塩素混和池設備ほか	439,967,600	3. 9. 13	5. 3. 20
計		498,735,100		

(2) 保存工事の概況

本年度の保存工事の概況は、下記のとおりです。

(単位:円)

工事名	本年度施行内容	本年度工事費	着手年月日	竣工年月日
井戸尻中継ポンプ場主ポンプ取替緊急修繕	主ポンプ2基	24,713,700	4. 1. 12	4. 6. 20
道川浄化センター最初沈殿池スカム移送ポンプ緊急修繕	移送ポンプ	1,716,000	4. 2. 21	4. 7. 8
中継ポンプ制御盤取替修繕(東鮎川処理区)	制御盤筐体2箇所	4,070,000	4. 5. 9	4. 9. 8
後山中継ポンプ修繕	中継ポンプ	1,760,000	4. 6. 6	4. 12. 2
二古会館前中継ポンプ修繕	中継ポンプ2基	1,320,000	4. 6. 27	5. 3. 14
水林浄化センターA系 No.1汚泥ポンプ メカニカルシール交換修繕	メカニカルシール	2,145,000	4. 6. 27	4. 10. 31
西目浄化センター 2-1主ポンプ 部品交換修繕	主ポンプ軸受等	2,090,000	4. 6. 27	4. 10. 28
国道105号道路改良工事に伴うマンホール嵩上げ修繕	5箇所	1,314,819	4. 7. 8	4. 12. 16
水林浄化センターA系曝気装置No.2・No.3ギヤードモーター取替修繕	曝気装置ギヤードモーター2基	1,980,000	4. 7. 11	4. 10. 14
美倉中継ポンプ場投込式水位計取替修繕	水位計2基	3,091,000	4. 7. 25	4. 10. 12
水林浄化センター汚泥棟No.2濃縮汚泥ポンプ修繕	汚泥ポンプ	2,266,000	4. 7. 25	4. 8. 25

工 事 名	本年度施行内容	本年度工事費	着手年月日	竣工年月日
岩谷浄化センター 主ポンプNo.1取替修繕	主ポンプ	2,596,000	4. 10. 6	5. 3. 7
岩谷浄化センター 原水槽水位計取替修繕	水位計	1,892,000	4. 10. 6	5. 1. 19
出戸中継ポンプNo.1水中ポンプ取替修繕	中継ポンプ	2,200,000	4. 12. 9	5. 3. 10
計		53,154,519		

3 業務

(1) 業務量

科 目	4年度	3年度	比 較	
			増減	比率
年度末接続人口	49,232 人	50,432 人	△ 1,200 人	97.6 %
年間処理水量	4,872,221 m ³	4,876,124 m ³	△ 3,903 m ³	99.9 %
年間1ヶ月平均処理水量	406,018 m ³	406,344 m ³	△ 326 m ³	99.9 %
年間有収水量	4,591,577 m ³	4,633,217 m ³	△ 41,640 m ³	99.1 %
年間1ヶ月平均有収水量	382,631 m ³	386,101 m ³	△ 3,470 m ³	99.1 %
年間有収水量率	94.2 %	95.0 %	△ 0.8 pt	

(2) 事業収入に関する事項

1 収益 (税抜)

(単位:円)

科 目	4年度	3年度	比 較	
			増減	比率
営業収益	825,409,195	832,286,154	△ 6,876,959	99.2 %
営業外収益	2,355,518,698	2,359,453,630	△ 3,934,932	99.8 %
特別利益	0	1,560,292	△ 1,560,292	
計	3,180,927,893	3,193,300,076	△ 12,372,183	99.6 %

2 未収金 (税込)

(単位:円)

科 目	年度	調定額	収入額	未収額	収入率
営業収益	4年度	901,908,094	892,410,940	9,497,154	98.9 %
	3年度	909,443,623	900,591,443	8,852,180	99.0 %
営業外収益	4年度	2,370,317,958	2,355,503,170	14,814,788	99.4 %
	3年度	2,373,919,210	2,359,581,799	14,337,411	99.4 %
特別利益	4年度	0	0	0	
	3年度	1,560,292	1,560,292	0	100.0 %
計	4年度	3,272,226,052	3,247,914,110	24,311,942	99.3 %
	3年度	3,284,923,125	3,261,733,534	23,189,591	99.3 %

(3) 事業費に関する事項 (税抜)

(単位:円)

科 目	4年度	3年度	比 較	
			増減	比率
営業費用	2,867,916,212	2,865,986,076	1,930,136	100.1 %
営業外費用	343,668,828	391,831,171	△ 48,162,343	87.7 %
特別損失	329,448	539,122	△ 209,674	61.1 %
計	3,211,914,488	3,258,356,369	△ 46,441,881	98.6 %

4 会計

(1) 重要契約の要旨

(単位:円)

契約年月日	契約金額	契 約 の 内 容	契 約 の 相 手 方
R 5. 1. 13	150,001,500	新荘・立石地区公共下水道統合工事	矢島建設株式会社・山科建設株式会社 特定建設工事共同企業体

(2) 企業債及び一時借入金の概況

イ 企業債

(単位:円)

前年度末残高	本年度借入高	本年度償還高	本年度末残高
28,114,279,074	1,362,700,000	2,928,527,993	26,548,451,081

ロ 起債前借

(単位:円)

前年度末残高	本年度借入高	本年度償還高	本年度末残高
0	0	0	0

ハ 一時借入金

(単位:円)

前年度末残高	本年度中における借入残高最高額	本年度末残高
0	0	0

(3) その他会計経理に関する重要事項

消費税について

決算報告書は税込みで、財務諸表は税抜きでそれぞれ表示しました。

本年度の消費税等還付額は、14,814,788円となり営業外収益・消費税還付金(予算経理あり)で処理しました。貸倒れに係る消費税額及び消費税計算上の端数調整額等19,727円は、営業外収益・雑収益(予算経理なし)として処理しました。

5 その他

(1) 工事負担金の使途について

下水管等移設補償金24,758,335円については工事請負費(課税仕入れ)に24,758,335円(特定収入)充当しました。

(2) 雨水処理負担金の使途について

雨水処理負担金58,218,000円については企業債利息に5,701,353(特定収入以外)円及び減価償却費に52,516,647円(特定収入以外)充当しました。

(3) 補助金の使途について

イ 一般会計補助金1,394,141,000円については企業債利息に337,862,710円(特定収入以外)、減価償却費に1,055,231,195円(特定収入以外)、職員給与費に827,095円(特定収入以外)、児童手当に220,000円(特定収入以外)それぞれ充当しました。

ロ 国庫補助金265,936,417円については工事請負費(課税仕入れ)及び委託料(課税仕入れ)に265,936,417円(特定収入)充当しました。

(4) 受益者負担金・分担金の使途について

受益者負担金・分担金27,344,870円については工事請負費(課税仕入れ)、委託料(課税仕入れ)及び修繕費(課税仕入れ)に27,344,870円(特定収入)充当しました。

(5) 督促手数料の使途について

督促手数料543,000円については、職員給与費に543,000円(特定収入以外)充当しました。

(6) 還付加算金の使途について

還付加算金9,500円については、職員給与費に9,500円(特定収入以外)充当しました。

(7) 東北電力冬の節電チャレンジキャンペーンエントリー特典の使途について

エントリー特典868,000円については、職員給与費に868,000円(特定収入以外)充当しました。

令和4年度由利本荘市下水道事業キャッシュ・フロー計算書（間接法）
（令和4年4月1日から令和5年3月31日まで）

円

業務活動によるキャッシュ・フロー

当年度純損失	△ 30,986,595
うち 支払利息	△ 343,564,063
減価償却費	2,015,195,892
固定資産除却費	52,426,735
長期前受金戻入額	△ 959,964,697
未収金の増減額	78,789,704
前払金の増減額	△ 37,015,000
未払金の増減額	394,039,323
前受金の増減額	△ 2,553
引当金の増減額	△ 282,997
その他流動負債の増減額	995
業務活動によるキャッシュ・フロー	<u>1,512,200,807</u>

投資活動によるキャッシュ・フロー

固定資産取得支出	△ 503,465,787
負担金及び分担金の受入額	47,322,914
国県支出金の受入額	241,395,379
投資活動によるキャッシュ・フロー	<u>△ 214,747,494</u>

財務活動によるキャッシュ・フロー

企業債収入	1,362,700,000
企業債償還支出	△ 2,928,527,993
出資金の受入額	1,189,638,000
財務活動によるキャッシュ・フロー	<u>△ 376,189,993</u>

資金増加額（又は減少額）	921,263,320
資金期首残高	912,661,737
資金期末残高	<u><u>1,833,925,057</u></u>

令和4年度由利本荘市下水道事業会計収益費用明細書

(単位:円)

款	項	目	節	金額	備考	
下水道事業収益				3,180,927,893		
	営業収益			825,409,195		
		下水道使用料			766,123,195	
			下水道使用料		766,123,195	
		雨水処理負担金			58,218,000	
			雨水処理負担金		58,218,000	
		その他営業収益			1,068,000	
	手数料			1,068,000		
	営業外収益				2,355,518,698	
		他会計補助金			1,394,141,000	
			一般会計補助金		1,394,141,000	
		補助金			401,500	
			国庫補助金		401,500	
		長期前受金戻入			959,964,697	
			国庫補助金		569,690,008	
			県補助金		243,287,876	
			他会計繰入金		100,740,292	
			受益者負担金及び分担金		36,937,036	
		雑収益			9,309,485	
	雑収益			1,011,501		
収益合計				3,180,927,893		
下水道事業費用				3,211,914,488		
	営業費用			2,867,916,212		
		管渠費			88,006,778	
			備用品費		192,170	
			通信運搬費		11,903,603	
			委託料		23,284,099	
			賃借料		654,463	
			修繕費		20,008,682	
			動力費		31,963,761	
		ポンプ場費			39,908,677	
			備用品費		54,000	
			光熱水費		49,440	
			通信運搬費		127,936	
			委託料		6,846,643	
			修繕費		25,280,600	
	動力費			7,539,009		
	保険料		11,049			

款	項	目	節	金額	備考
		処理場費		511,436,382	
			備消品費	364,642	
			燃料費	591,253	
			光熱水費	1,931,994	
			通信運搬費	2,410,457	
			委託料	355,742,643	
			賃借料	1,704,000	
			修繕費	23,454,114	
			動力費	123,956,272	
			保険料	533,734	
			手数料	747,273	
		浄化槽費		10,925,486	
			委託料	7,718,068	
			修繕費	893,224	
			動力費	1,514,194	
			手数料	800,000	
		業務費		32,156,074	
			印刷製本費	50,273	
			通信運搬費	80,573	
			負担金	31,976,344	
			手数料	48,884	
		総係費		113,510,188	
			給料	47,915,950	予算額 47,963,000 円
			手当	22,731,230	予算額 24,005,000 円
			賞与引当金繰入額	5,565,579	予算額 5,567,000 円
			法定福利費	13,914,907	予算額 15,162,000 円
			法定福利費引当金繰入額	1,152,439	予算額 1,154,000 円
			旅費	81,030	
			被服費	3,181	
			備消品費	565,962	
			燃料費	1,173	
			光熱水費	1,469,661	
			印刷製本費	30,267	
			通信運搬費	204,348	
			委託料	1,875,527	
			賃借料	113,000	
			負担金	13,570,991	
			交際費	6,364	予算額 250,000 円
			図書費	10,819	
			保険料	124,345	
			退職手当負担金	3,214,000	
			貸倒引当金繰入額	948,705	
			雑費	10,710	
		減価償却費		2,015,195,892	
			有形固定資産減価償却費	2,015,195,892	

款	項	目	節	金額	備考
		資産減耗費		56,776,735	
			固定資産除却費	56,776,735	
	営業外費用			343,668,828	
		支払利息及び 企業債取扱諸費		343,564,063	
			企業債利息	343,564,063	
		その他営業外費用		104,765	
			雑支出	104,765	
	特別損失			329,448	
		過年度損益修正損		329,448	
			過年度損益修正損	329,448	
費用合計				3,211,914,488	

固定資産明細書

(1) 有形固定資産明細書

(単位:円)

資産の種類	年度当初現在高	当年度増加額	当年度減少額	年度末現在高	減価償却累計額			年度末償却未済高
					当年度増加額	当年度減少額	累計	
土地	622,158,423	0	0	622,158,423	0	0	0	622,158,423
施設用地	622,158,423	0	0	622,158,423	0	0	0	622,158,423
建物	2,579,407,885	0	0	2,579,407,885	81,789,094	0	240,900,921	2,338,506,964
施設用建物	2,579,407,885	0	0	2,579,407,885	81,789,094	0	240,900,921	2,338,506,964
構築物	53,609,575,952	65,043,472	11,677,440	53,662,941,984	1,608,579,991	924,853	4,805,089,496	48,857,852,488
管渠設備	47,090,118,950	65,043,472	11,677,440	47,143,484,982	1,388,774,995	924,853	4,152,528,068	42,990,956,914
処理場設備	6,183,340,480	0	0	6,183,340,480	203,712,091	0	603,871,466	5,579,469,014
浄化槽設備	143,820,490	0	0	143,820,490	7,836,084	0	23,508,252	120,312,238
その他設備	192,296,032	0	0	192,296,032	8,256,821	0	25,181,710	167,114,322
機械及び装置	4,285,991,160	461,916,000	59,267,520	4,688,639,640	324,826,807	17,593,372	1,117,055,383	3,571,584,257
その他機械装置	4,285,991,160	461,916,000	59,267,520	4,688,639,640	324,826,807	17,593,372	1,117,055,383	3,571,584,257
車両運搬具	148,756	0	0	148,756	0	0	0	148,756
建設仮勘定	155,119,365	34,810,000	54,578,365	135,351,000	0	0	0	135,351,000
計	61,252,401,541	561,769,472	125,523,325	61,688,647,688	2,015,195,892	18,518,225	6,163,045,800	55,525,601,888

企業債明細書

(単位：円)

種類	発行年月日	発行総額	償還高		未償還残高	発行価額	利率 (%)	償還終期
			当年度償還高	償還高累計額				
財務省 財政融資	H4. 9. 25	41,400,000	1,492,452	41,400,000	0		5.500	R4. 9. 25
	H5. 4. 27	125,500,000	8,060,156	125,500,000	0		4.400	R5. 3. 25
	H5. 4. 27	46,300,000	2,973,588	46,300,000	0		4.400	R5. 3. 25
	H5. 4. 27	107,800,000	6,923,386	107,800,000	0		4.400	R5. 3. 25
	H5. 4. 27	27,000,000	1,734,057	27,000,000	0		4.400	R5. 3. 25
	H5. 5. 7	82,000,000	5,266,396	82,000,000	0		4.400	R5. 3. 25
	H5. 5. 7	22,800,000	1,464,316	22,800,000	0		4.400	R5. 3. 25
	H5. 5. 7	24,700,000	1,586,342	24,700,000	0		4.400	R5. 3. 25
	H5. 5. 14	49,500,000	3,179,106	49,500,000	0		4.400	R5. 3. 25
	H5. 5. 14	15,500,000	995,477	15,500,000	0		4.400	R5. 3. 25
	H5. 5. 14	14,100,000	905,563	14,100,000	0		4.400	R5. 3. 25
	H5. 5. 14	2,500,000	160,561	2,500,000	0		4.400	R5. 3. 25
	H5. 5. 14	15,000,000	963,365	15,000,000	0		4.400	R5. 3. 25
	H5. 5. 14	42,500,000	2,729,535	42,500,000	0		4.400	R5. 3. 25
	H5. 5. 14	6,200,000	398,191	6,200,000	0		4.400	R5. 3. 25
	H5. 5. 14	53,900,000	3,461,692	53,900,000	0		4.400	R5. 3. 25
	H5. 5. 28	59,600,000	3,827,771	59,600,000	0		4.400	R5. 3. 25
	H6. 4. 28	222,300,000	13,551,742	208,159,268	14,140,732		4.300	R6. 3. 25
	H6. 4. 28	167,200,000	10,192,763	156,564,236	10,635,764		4.300	R6. 3. 25
	H6. 5. 6	97,500,000	5,943,746	91,297,925	6,202,075		4.300	R6. 3. 25
	H6. 5. 6	40,200,000	2,450,652	37,642,837	2,557,163		4.300	R6. 3. 25
	H6. 5. 13	162,500,000	9,906,244	152,163,208	10,336,792		4.300	R6. 3. 25
	H6. 5. 27	22,600,000	1,377,730	21,162,390	1,437,610		4.300	R6. 3. 25
	H6. 5. 27	129,500,000	7,894,515	121,262,372	8,237,628		4.300	R6. 3. 25
	H6. 5. 31	363,600,000	22,165,602	340,471,030	23,128,970		4.300	R6. 3. 25
	H6. 5. 31	191,300,000	11,661,936	179,131,211	12,168,789		4.300	R6. 3. 25
	H6. 7. 29	5,400,000	323,518	5,063,082	336,918		4.100	R6. 3. 25
	H6. 12. 20	9,000,000	556,891	8,114,077	885,923		4.750	R6. 9. 25
	H7. 2. 28	25,800,000	1,583,779	23,283,553	2,516,447		4.650	R6. 9. 25
	H7. 3. 27	61,400,000	3,683,507	53,505,013	7,894,987		4.650	R7. 3. 1
	H7. 3. 27	25,100,000	1,505,798	21,872,570	3,227,430		4.650	R7. 3. 1
	H7. 3. 27	29,000,000	1,739,767	25,271,097	3,728,903		4.650	R7. 3. 1
	H7. 4. 28	30,100,000	1,745,043	26,384,587	3,715,413		4.200	R7. 3. 25
	H7. 4. 28	209,200,000	12,128,338	183,377,262	25,822,738		4.200	R7. 3. 25
	H7. 5. 19	36,900,000	2,081,628	32,490,857	4,409,143		3.850	R7. 3. 25
	H7. 5. 19	53,500,000	3,018,078	47,107,340	6,392,660		3.850	R7. 3. 25
	H7. 5. 26	89,800,000	5,065,858	79,069,891	10,730,109		3.850	R7. 3. 25
	H7. 5. 26	19,000,000	1,071,842	16,729,709	2,270,291		3.850	R7. 3. 25
	H7. 9. 25	34,700,000	1,835,385	29,844,121	4,855,879		3.250	R7. 9. 1
	H8. 1. 19	125,300,000	6,576,372	107,931,071	17,368,929		3.150	R7. 9. 25
	H8. 3. 14	218,800,000	11,305,655	182,683,494	36,116,506		3.150	R8. 3. 1
	H8. 3. 14	77,600,000	4,009,684	64,790,855	12,809,145		3.150	R8. 3. 1
H8. 3. 14	131,000,000	6,768,925	109,376,316	21,623,684		3.150	R8. 3. 1	
H8. 3. 14	31,200,000	1,612,141	26,049,931	5,150,069		3.150	R8. 3. 1	
H8. 3. 14	133,100,000	6,877,435	111,129,676	21,970,324		3.150	R8. 3. 1	
H8. 5. 20	66,200,000	3,482,857	55,018,365	11,181,635		3.400	R8. 3. 25	
H8. 5. 20	148,700,000	7,823,277	123,583,546	25,116,454		3.400	R8. 3. 25	
H8. 5. 27	401,400,000	21,118,113	333,600,779	67,799,221		3.400	R8. 3. 25	
H8. 5. 27	19,380,000	1,019,604	16,106,585	3,273,415		3.400	R8. 3. 25	
H8. 5. 27	50,100,000	2,635,818	41,637,765	8,462,235		3.400	R8. 3. 25	
H8. 5. 27	43,700,000	2,299,107	36,318,769	7,381,231		3.400	R8. 3. 25	
H8. 5. 27	49,400,000	2,598,991	41,056,001	8,343,999		3.400	R8. 3. 25	
H8. 5. 27	165,100,000	8,686,100	137,213,473	27,886,527		3.400	R8. 3. 25	
H8. 5. 27	59,000,000	3,104,057	49,034,495	9,965,505		3.400	R8. 3. 25	
H8. 5. 27	13,900,000	731,295	11,552,193	2,347,807		3.400	R8. 3. 25	

種類	発行年月日	発行総額	償還高		未償還残高	発行価額	利率 (%)	償還終期
			当年度償還高	償還高累計額				
財務省 財政融資	H8. 9. 25	110,500,000	5,678,295	89,096,379	21,403,621		3.300	R8. 9. 1
	H8. 11. 20	129,700,000	6,575,451	105,025,641	24,674,359		3.100	R8. 9. 25
	H9. 3. 25	279,000,000	13,663,945	220,381,360	58,618,640		2.800	R9. 3. 1
	H9. 3. 25	92,800,000	4,544,853	73,302,475	19,497,525		2.800	R9. 3. 1
	H9. 3. 25	80,300,000	3,932,669	63,428,757	16,871,243		2.800	R9. 3. 1
	H9. 3. 25	114,400,000	5,602,708	90,364,256	24,035,744		2.800	R9. 3. 1
	H9. 3. 25	119,000,000	5,827,991	93,997,784	25,002,216		2.800	R9. 3. 1
	H9. 4. 30	99,200,000	4,826,809	78,544,578	20,655,422		2.700	R9. 3. 25
	H9. 5. 20	63,200,000	3,055,056	50,159,102	13,040,898		2.600	R9. 3. 25
	H9. 5. 20	100,500,000	4,858,119	79,762,497	20,737,503		2.600	R9. 3. 25
	H9. 5. 20	62,400,000	3,016,384	49,524,177	12,875,823		2.600	R9. 3. 25
	H9. 5. 20	65,200,000	3,151,734	51,746,415	13,453,585		2.600	R9. 3. 25
	H9. 5. 26	67,400,000	3,258,081	53,492,460	13,907,540		2.600	R9. 3. 25
	H9. 5. 26	47,600,000	2,300,960	37,778,059	9,821,941		2.600	R9. 3. 25
	H9. 5. 26	22,600,000	1,092,473	17,936,641	4,663,359		2.600	R9. 3. 25
	H9. 5. 26	2,600,000	125,682	2,063,509	536,491		2.600	R9. 3. 25
	H9. 5. 26	54,300,000	2,624,835	43,095,559	11,204,441		2.600	R9. 3. 25
	H9. 5. 26	83,600,000	4,041,182	66,349,699	17,250,301		2.600	R9. 3. 25
	H9. 5. 26	76,200,000	3,683,468	60,476,640	15,723,360		2.600	R9. 3. 25
	H9. 5. 30	55,100,000	2,663,505	43,730,484	11,369,516		2.600	R9. 3. 25
	H10. 1. 20	98,200,000	4,571,373	76,344,677	21,855,323		2.200	R9. 9. 25
	H10. 1. 20	43,000,000	2,001,721	33,429,951	9,570,049		2.200	R9. 9. 25
	H10. 3. 25	162,000,000	7,415,950	122,504,809	39,495,191		2.100	R10. 3. 1
	H10. 5. 19	15,200,000	691,735	11,527,090	3,672,910		2.000	R10. 3. 25
	H10. 5. 19	49,300,000	2,243,590	37,387,206	11,912,794		2.000	R10. 3. 25
	H10. 5. 19	96,400,000	4,387,060	73,106,017	23,293,983		2.000	R10. 3. 25
	H10. 5. 19	55,000,000	2,502,991	41,709,863	13,290,137		2.000	R10. 3. 25
	H10. 5. 19	32,900,000	1,497,243	24,950,082	7,949,918		2.000	R10. 3. 25
	H10. 5. 19	29,600,000	1,347,064	22,447,490	7,152,510		2.000	R10. 3. 25
	H10. 5. 19	2,400,000	109,221	1,820,067	579,933		2.000	R10. 3. 25
	H10. 5. 19	187,100,000	8,514,719	141,889,373	45,210,627		2.000	R10. 3. 25
	H10. 5. 19	46,300,000	2,107,063	35,112,121	11,187,879		2.000	R10. 3. 25
	H10. 5. 19	60,600,000	2,757,841	45,956,686	14,643,314		2.000	R10. 3. 25
	H10. 5. 25	2,900,000	131,976	2,199,248	700,752		2.000	R10. 3. 25
	H10. 5. 25	28,100,000	1,278,800	21,309,948	6,790,052		2.000	R10. 3. 25
	H10. 5. 25	144,500,000	6,576,039	109,583,186	34,916,814		2.000	R10. 3. 25
	H10. 5. 25	69,100,000	3,144,667	52,402,756	16,697,244		2.000	R10. 3. 25
	H10. 5. 25	94,900,000	4,318,797	71,968,474	22,931,526		2.000	R10. 3. 25
	H10. 5. 25	900,000	40,958	682,524	217,476		2.000	R10. 3. 25
	H10. 5. 25	39,700,000	1,806,704	30,106,938	9,593,062		2.000	R10. 3. 25
	H10. 5. 25	77,000,000	3,504,186	58,393,809	18,606,191		2.000	R10. 3. 25
	H10. 5. 25	19,200,000	873,772	14,560,534	4,639,466		2.000	R10. 3. 25
	H10. 5. 29	49,300,000	2,243,590	37,387,206	11,912,794		2.000	R10. 3. 25
	H10. 5. 29	387,700,000	17,643,808	294,016,621	93,683,379		2.000	R10. 3. 25
	H10. 5. 29	117,500,000	5,347,298	89,107,437	28,392,563		2.000	R10. 3. 25
H10. 5. 29	81,000,000	3,686,222	61,427,254	19,572,746		2.000	R10. 3. 25	
H10. 5. 29	121,700,000	5,538,435	92,292,552	29,407,448		2.000	R10. 3. 25	
H11. 4. 30	36,600,000	1,632,807	26,090,392	10,509,608		2.000	R11. 3. 25	
H11. 4. 30	49,200,000	2,194,920	35,072,332	14,127,668		2.000	R11. 3. 25	
H11. 4. 30	2,800,000	124,914	1,995,987	804,013		2.000	R11. 3. 25	
H11. 4. 30	234,000,000	10,439,258	166,807,424	67,192,576		2.000	R11. 3. 25	
H11. 4. 30	116,200,000	5,183,939	82,833,429	33,366,571		2.000	R11. 3. 25	
H11. 5. 19	6,300,000	276,872	4,536,627	1,763,373		1.700	R11. 3. 25	
H11. 5. 19	59,100,000	2,597,332	42,557,871	16,542,129		1.700	R11. 3. 25	
H11. 5. 25	104,800,000	4,605,758	75,466,411	29,333,589		1.700	R11. 3. 25	
H11. 5. 25	337,600,000	14,836,871	243,105,536	94,494,464		1.700	R11. 3. 25	
H11. 5. 25	100,300,000	4,407,992	72,225,964	28,074,036		1.700	R11. 3. 25	
H11. 5. 25	3,700,000	162,608	2,664,367	1,035,633		1.700	R11. 3. 25	

種類	発行年月日	発行総額	償還高		未償還残高	発行価額	利率 (%)	償還終期
			当年度償還高	償還高累計額				
財務省 財政融資	H11.5.25	239,600,000	10,529,959	172,535,802	67,064,198		1.700	R11.3.25
	H11.5.25	50,100,000	2,201,798	36,076,976	14,023,024		1.700	R11.3.25
	H11.5.25	46,000,000	2,021,612	33,124,570	12,875,430		1.700	R11.3.25
	H11.5.25	169,400,000	7,444,804	121,984,828	47,415,172		1.700	R11.3.25
	H11.9.24	12,800,000	567,875	8,805,022	3,994,978		2.100	R11.9.1
	H11.11.19	108,400,000	4,788,083	74,843,171	33,556,829		2.000	R11.9.25
	H11.12.17	250,400,000	11,109,056	172,248,269	78,151,731		2.100	R11.9.25
	H12.1.20	182,300,000	8,087,783	125,402,794	56,897,206		2.100	R11.9.25
	H12.1.20	91,200,000	4,046,109	62,735,790	28,464,210		2.100	R11.9.25
	H12.1.20	146,700,000	6,508,381	100,913,821	45,786,179		2.100	R11.9.25
	H12.1.20	10,800,000	479,144	7,429,240	3,370,760		2.100	R11.9.25
	H12.5.19	19,500,000	852,797	13,030,680	6,469,320		2.000	R12.3.25
	H12.5.19	17,800,000	778,451	11,894,674	5,905,326		2.000	R12.3.25
	H12.5.19	255,800,000	11,186,947	170,935,798	84,864,202		2.000	R12.3.25
	H12.5.19	63,600,000	2,781,430	42,500,066	21,099,934		2.000	R12.3.25
	H12.5.19	122,900,000	5,374,807	82,126,698	40,773,302		2.000	R12.3.25
	H12.5.19	51,300,000	2,243,512	34,280,714	17,019,286		2.000	R12.3.25
	H12.5.19	205,000,000	8,965,301	136,989,203	68,010,797		2.000	R12.3.25
	H12.5.19	66,300,000	2,899,510	44,304,318	21,995,682		2.000	R12.3.25
	H12.5.19	59,700,000	2,610,871	39,893,928	19,806,072		2.000	R12.3.25
	H12.5.26	116,800,000	5,108,035	78,050,437	38,749,563		2.000	R12.3.25
	H12.5.26	44,600,000	1,950,500	29,803,504	14,796,496		2.000	R12.3.25
	H12.5.26	3,400,000	148,693	2,272,015	1,127,985		2.000	R12.3.25
	H12.5.26	50,300,000	2,199,778	33,612,473	16,687,527		2.000	R12.3.25
	H12.5.26	200,600,000	8,772,876	134,048,950	66,551,050		2.000	R12.3.25
	H12.5.26	1,800,000	78,720	1,202,833	597,167		2.000	R12.3.25
	H12.6.20	141,400,000	6,159,455	94,862,675	46,537,325		1.900	R12.3.25
	H12.10.20	22,800,000	990,615	14,672,421	8,127,579		2.100	R12.9.25
	H12.11.20	153,200,000	6,656,239	98,588,367	54,611,633		2.100	R12.9.25
	H12.11.20	28,100,000	1,220,890	18,083,117	10,016,883		2.100	R12.9.25
	H12.11.20	10,000,000	434,481	6,435,272	3,564,728		2.100	R12.9.25
	H12.11.30	134,300,000	5,835,072	86,425,704	47,874,296		2.100	R12.9.25
	H13.5.15	25,500,000	1,079,992	16,211,518	9,288,482		1.600	R13.3.25
	H13.5.15	102,800,000	4,353,849	65,354,665	37,445,335		1.600	R13.3.25
	H13.5.21	51,700,000	2,189,631	32,868,058	18,831,942		1.600	R13.3.25
	H13.5.21	111,100,000	4,705,377	70,631,357	40,468,643		1.600	R13.3.25
	H13.5.25	27,700,000	1,173,168	17,610,158	10,089,842		1.600	R13.3.25
	H13.5.25	33,700,000	1,427,283	21,424,632	12,275,368		1.600	R13.3.25
	H13.5.25	60,800,000	2,575,039	38,653,343	22,146,657		1.600	R13.3.25
	H13.5.25	98,600,000	4,175,969	62,684,534	35,915,466		1.600	R13.3.25
	H13.5.25	398,200,000	16,864,815	253,153,969	145,046,031		1.600	R13.3.25
H13.8.22	180,000,000	7,739,384	111,904,153	68,095,847		2.100	R13.3.25	
H13.8.22	61,000,000	2,622,791	37,923,074	23,076,926		2.100	R13.3.25	
H13.8.22	59,900,000	2,575,495	37,239,215	22,660,785		2.100	R13.3.25	
H13.9.19	142,400,000	6,044,452	85,862,141	56,537,859		2.000	R13.9.1	
H13.9.19	23,000,000	976,281	13,868,184	9,131,816		2.000	R13.9.1	
H13.12.20	153,400,000	6,511,369	92,494,751	60,905,249		2.000	R13.9.25	
H14.2.21	23,100,000	985,231	13,795,140	9,304,860		2.200	R13.9.25	
H14.5.20	124,200,000	5,229,773	71,873,691	52,326,309		2.100	R14.3.25	
H14.5.20	4,900,000	206,328	2,835,595	2,064,405		2.100	R14.3.25	
H14.5.20	79,700,000	3,355,981	46,121,847	33,578,153		2.100	R14.3.25	
H14.5.20	133,800,000	5,634,006	77,429,145	56,370,855		2.100	R14.3.25	
H14.5.20	5,000,000	210,538	2,893,467	2,106,533		2.100	R14.3.25	
H14.5.20	94,500,000	3,979,175	54,686,505	39,813,495		2.100	R14.3.25	
H14.5.20	42,400,000	1,785,366	24,536,590	17,863,410		2.100	R14.3.25	
H14.5.20	171,600,000	7,225,676	99,303,747	72,296,253		2.100	R14.3.25	
H14.5.31	5,800,000	244,225	3,356,421	2,443,579		2.100	R14.3.25	
H14.8.21	61,300,000	2,571,153	35,834,552	25,465,448		1.900	R14.3.25	

種類	発行年月日	発行総額	償還高		未償還残高	発行価額	利率 (%)	償還終期
			当年度償還高	償還高累計額				
財務省 財政融資	H14. 10. 24	246,600,000	10,245,998	138,960,502	107,639,498		1.900	R14. 9. 25
	H14. 11. 21	128,200,000	5,310,025	73,007,520	55,192,480		1.700	R14. 9. 25
	H14. 11. 21	16,800,000	695,853	9,567,290	7,232,710		1.700	R14. 9. 25
	H14. 11. 21	9,500,000	393,489	5,410,075	4,089,925		1.700	R14. 9. 25
	H14. 11. 21	7,400,000	306,507	4,214,165	3,185,835		1.700	R14. 9. 25
	H15. 3. 25	67,200,000	2,742,876	37,888,348	29,311,652		1.200	R15. 3. 1
	H15. 3. 25	60,400,000	2,465,322	34,054,409	26,345,591		1.200	R15. 3. 1
	H15. 3. 25	3,100,000	126,532	1,747,825	1,352,175		1.200	R15. 3. 1
	H15. 3. 25	43,300,000	1,767,358	24,413,177	18,886,823		1.200	R15. 3. 1
	H15. 5. 26	41,500,000	1,686,544	23,774,786	17,725,214		0.900	R15. 3. 25
	H15. 5. 26	69,100,000	2,808,198	39,586,451	29,513,549		0.900	R15. 3. 25
	H15. 5. 26	17,300,000	703,066	9,910,935	7,389,065		0.900	R15. 3. 25
	H15. 5. 26	47,600,000	1,934,446	27,269,393	20,330,607		0.900	R15. 3. 25
	H15. 5. 26	2,900,000	117,855	1,661,371	1,238,629		0.900	R15. 3. 25
	H15. 5. 26	36,400,000	1,479,283	20,853,064	15,546,936		0.900	R15. 3. 25
	H15. 5. 26	27,300,000	1,109,461	15,639,798	11,660,202		0.900	R15. 3. 25
	H15. 5. 26	39,300,000	1,597,137	22,514,433	16,785,567		0.900	R15. 3. 25
	H15. 5. 26	40,600,000	1,649,968	23,259,187	17,340,813		0.900	R15. 3. 25
	H15. 5. 26	16,200,000	658,362	9,280,760	6,919,240		0.900	R15. 3. 25
	H15. 5. 26	132,500,000	5,384,749	75,907,447	56,592,553		0.900	R15. 3. 25
	H15. 5. 26	11,100,000	451,100	6,359,040	4,740,960		0.900	R15. 3. 25
	H15. 5. 26	52,800,000	2,145,771	30,248,404	22,551,596		0.900	R15. 3. 25
	H15. 5. 26	146,900,000	5,969,960	84,157,007	62,742,993		0.900	R15. 3. 25
	H15. 11. 28	252,100,000	10,287,862	130,048,113	122,051,887		2.100	R15. 9. 25
	H16. 2. 27	12,700,000	517,508	6,667,605	6,032,395		1.800	R15. 9. 25
	H16. 2. 27	21,800,000	888,322	11,445,182	10,354,818		1.800	R15. 9. 25
	H16. 2. 27	28,400,000	1,157,264	14,910,234	13,489,766		1.800	R15. 9. 25
	H16. 2. 27	700,000	28,524	367,506	332,494		1.800	R15. 9. 25
	H16. 3. 19	37,500,000	1,514,507	18,690,375	18,809,625		2.000	R16. 3. 1
	H16. 3. 25	11,300,000	456,371	5,632,032	5,667,968		2.000	R16. 3. 1
	H16. 3. 25	36,600,000	1,478,158	18,241,807	18,358,193		2.000	R16. 3. 1
	H16. 3. 25	149,900,000	6,053,991	74,711,665	75,188,335		2.000	R16. 3. 1
	H16. 5. 27	64,100,000	2,588,654	31,751,829	32,348,171		2.100	R16. 3. 25
	H16. 5. 27	151,200,000	6,106,154	74,896,670	76,303,330		2.100	R16. 3. 25
	H16. 5. 27	12,300,000	496,731	6,092,784	6,207,216		2.100	R16. 3. 25
	H16. 5. 27	22,000,000	888,462	10,897,666	11,102,334		2.100	R16. 3. 25
	H16. 6. 30	24,000,000	969,230	11,888,361	12,111,639		2.100	R16. 3. 25
	H16. 10. 29	3,500,000	139,794	1,651,962	1,848,038		2.200	R16. 9. 25
	H16. 10. 29	2,500,000	99,852	1,179,974	1,320,026		2.200	R16. 9. 25
	H16. 10. 29	300,000	11,982	141,599	158,401		2.200	R16. 9. 25
	H17. 2. 28	65,000,000	2,600,454	31,277,082	33,722,918		1.900	R16. 9. 25
	H17. 2. 28	18,000,000	720,126	8,661,345	9,338,655		1.900	R16. 9. 25
	H17. 3. 25	9,900,000	391,542	4,504,139	5,395,861		2.100	R17. 3. 1
H17. 5. 27	46,000,000	1,821,189	21,069,065	24,930,935		2.000	R17. 3. 25	
H17. 5. 27	19,500,000	772,026	8,931,452	10,568,548		2.000	R17. 3. 25	
H17. 5. 27	82,100,000	3,250,427	37,603,702	44,496,298		2.000	R17. 3. 25	
H17. 5. 27	127,200,000	5,035,985	58,260,547	68,939,453		2.000	R17. 3. 25	
H17. 5. 27	69,500,000	2,751,580	31,832,610	37,667,390		2.000	R17. 3. 25	
H18. 5. 29	215,300,000	8,303,916	88,143,828	127,156,172		2.300	R18. 3. 25	
H18. 9. 25	54,200,000	2,072,114	21,299,074	32,900,926		2.200	R18. 9. 1	
H18. 10. 27	82,400,000	3,141,957	32,136,432	50,263,568		2.300	R18. 9. 25	
H19. 5. 28	334,800,000	12,699,409	126,113,116	208,686,884		2.100	R19. 3. 25	
H19. 8. 28	25,600,000	968,062	9,568,048	16,031,952		2.200	R19. 3. 25	
H19. 9. 25	203,200,000	7,627,557	72,667,823	130,532,177		2.100	R19. 9. 1	
H19. 11. 27	553,300,000	20,695,345	196,278,169	357,021,831		2.200	R19. 9. 25	
H20. 5. 27	320,500,000	11,857,384	107,667,780	212,832,220		2.200	R20. 3. 25	
H20. 5. 27	3,500,000	129,488	1,175,779	2,324,221		2.200	R20. 3. 25	
H20. 5. 27	62,000,000	2,293,784	20,828,088	41,171,912		2.200	R20. 3. 25	

種類	発行年月日	発行総額	償還高		未償還残高	発行 価額	利率 (%)	償還終期
			当年度償還高	償還高累計額				
財務省 財政融資	H20.12.22	23,900,000	882,563	7,715,726	16,184,274		2.000	R20.9.25
	H21.5.26	27,600,000	1,004,065	8,324,256	19,275,744		2.100	R21.3.25
	H21.5.26	38,500,000	1,400,598	11,611,733	26,888,267		2.100	R21.3.25
	H22.5.26	18,400,000	659,479	4,925,985	13,474,015		2.000	R22.3.25
	H23.5.26	13,300,000	1,537,424	13,300,000	0		1.000	R5.3.25
	H23.11.25	81,600,000	9,353,637	76,891,589	4,708,411		0.900	R5.9.25
	H24.2.24	158,500,000	18,106,332	149,392,479	9,107,521		0.800	R5.9.25
	H24.2.24	8,200,000	291,646	1,810,364	6,389,636		1.700	R23.9.25
	H24.2.24	7,900,000	902,461	7,446,061	453,939		0.800	R5.9.25
	H24.5.28	78,300,000	8,882,860	69,354,851	8,945,149		0.700	R6.3.25
	H25.2.26	66,200,000	7,483,964	54,875,540	11,324,460		0.700	R6.9.25
	H25.5.28	50,100,000	5,622,075	38,771,271	11,328,729		0.500	R7.3.25
	H25.5.28	10,100,000	1,133,393	7,816,165	2,283,835		0.500	R7.3.25
	H26.3.25	4,400,000	491,296	2,911,306	1,488,694		0.500	R8.3.1
	H26.3.25	2,700,000	301,476	1,786,484	913,516		0.500	R8.3.1
	H26.3.25	159,400,000	17,798,298	105,468,704	53,931,296		0.500	R8.3.1
	H26.5.27	39,200,000	4,376,997	25,937,097	13,262,903		0.500	R8.3.25
	H26.5.27	8,000,000	893,265	5,293,286	2,706,714		0.500	R8.3.25
	H26.5.27	4,300,000	480,130	2,845,140	1,454,860		0.500	R8.3.25
	H26.8.21	64,400,000	7,190,779	42,610,943	21,789,057		0.500	R8.3.25
	H26.8.21	1,200,000	133,991	793,993	406,007		0.500	R8.3.25
	H27.5.26	9,300,000	1,033,278	5,125,350	4,174,650		0.400	R9.3.25
	H27.5.26	92,500,000	10,277,231	50,977,927	41,522,073		0.400	R9.3.25
	H28.1.26	87,200,000	9,679,081	43,403,900	43,796,100		0.200	R9.9.25
	H28.5.26	78,000,000	8,657,977	34,580,036	43,419,964		0.100	R10.3.25
	H28.5.26	21,900,000	2,430,894	9,709,011	12,190,989		0.100	R10.3.25
	H28.5.26	80,700,000	8,957,677	35,777,037	44,922,963		0.100	R10.3.25
	H29.1.26	7,800,000	866,406	3,031,666	4,768,334		0.020	R10.9.25
	H29.5.26	110,200,000	12,241,996	36,722,316	73,477,684		0.010	R11.3.25
	H30.1.29	175,500,000	19,480,502	48,686,648	126,813,352		0.040	R11.9.25
	H30.3.26	8,300,000	921,393	1,842,509	6,457,491		0.030	R12.3.1
	H30.5.28	112,000,000	12,436,979	24,871,471	87,128,529		0.020	R12.3.25
	H31.3.25	76,400,000	8,485,494	8,485,494	67,914,506		0.010	R13.3.1
R1.5.28	29,200,000	3,241,850	3,241,850	25,958,150		0.020	R13.3.25	
R2.3.25	22,600,000	0	0	22,600,000		0.005	R14.3.1	
R3.3.25	26,900,000	0	0	26,900,000		0.080	R15.3.1	
小計		20,928,080,000	1,077,205,030	14,214,509,281	6,713,570,719			
財務省 簡保資金	H5.5.28	333,300,000	21,405,977	333,300,000	0		4.400	R5.3.31
	H7.5.30	310,000,000	17,487,931	272,958,418	37,041,582		3.850	R7.3.31
	H9.5.20	111,800,000	5,404,355	88,730,817	23,069,183		2.600	R9.3.31
	H9.5.29	381,000,000	18,417,346	302,383,195	78,616,805		2.600	R9.3.31
	H10.8.20	117,500,000	5,315,646	89,360,316	28,139,684		1.900	R10.3.31
	H11.9.30	251,500,000	11,157,857	173,004,950	78,495,050		2.100	R11.9.30
	H11.11.19	386,700,000	17,080,735	266,991,274	119,708,726		2.000	R11.9.30
	H12.5.30	222,500,000	9,730,631	148,683,404	73,816,596		2.000	R12.3.31
	H12.10.31	431,700,000	18,756,519	277,810,698	153,889,302		2.100	R12.9.30
	H13.5.30	148,500,000	6,289,365	94,408,248	54,091,752		1.600	R13.3.31
	H13.10.25	23,600,000	1,001,748	14,229,960	9,370,040		2.000	R13.9.30
	H13.10.25	240,200,000	10,195,767	144,832,067	95,367,933		2.000	R13.9.30
	H13.10.25	33,500,000	1,421,974	20,199,310	13,300,690		2.000	R13.9.30
	H13.10.25	24,400,000	1,035,707	14,712,334	9,687,666		2.000	R13.9.30
	H13.10.25	27,700,000	1,175,782	16,702,116	10,997,884		2.000	R13.9.30
	H13.10.25	117,000,000	4,966,298	70,546,843	46,453,157		2.000	R13.9.30
	H14.5.30	75,900,000	3,367,079	46,274,368	29,625,632		2.100	R13.3.31
	H14.11.14	148,500,000	6,150,848	84,567,998	63,932,002		1.700	R14.9.30
	H14.11.14	80,800,000	3,346,724	46,014,104	34,785,896		1.700	R14.9.30
	H14.11.14	235,400,000	9,750,233	134,055,939	101,344,061		1.700	R14.9.30
H14.11.14	57,400,000	2,377,500	32,688,237	24,711,763		1.700	R14.9.30	
H14.11.14	33,200,000	1,375,140	18,906,781	14,293,219		1.700	R14.9.30	

種類	発行年月日	発行総額	償還高		未償還残高	発行価額	利率 (%)	償還終期
			当年度償還高	償還高累計額				
総務省 簡保資金	H16.3.31	83,300,000	3,364,225	41,517,555	41,782,445		2.000	R16.3.31
	H16.3.31	334,000,000	13,489,210	166,468,953	167,531,047		2.000	R16.3.31
	H16.3.31	36,700,000	1,482,197	18,291,646	18,408,354		2.000	R16.3.31
	H16.12.20	164,600,000	6,578,237	78,193,325	86,406,675		2.100	R16.9.30
	H16.12.20	24,200,000	967,152	11,496,223	12,703,777		2.100	R16.9.30
	H17.5.30	275,900,000	10,923,178	126,368,594	149,531,406		2.000	R17.3.31
小計		4,710,800,000	214,015,361	3,133,697,673	1,577,102,327			
地方公共団体 金融機構	H6.12.20	8,000,000	283,604	8,000,000	0		4.850	R4.9.20
	H7.2.28	22,900,000	804,555	22,900,000	0		4.750	R4.9.20
	H7.3.27	54,400,000	3,778,176	54,400,000	0		4.750	R5.3.20
	H7.3.27	22,200,000	1,541,829	22,200,000	0		4.750	R5.3.20
	H7.3.27	25,700,000	1,784,911	25,700,000	0		4.750	R5.3.20
	H7.4.28	63,800,000	4,257,743	63,800,000	0		4.300	R5.3.20
	H7.4.28	46,400,000	3,082,675	46,400,000	0		4.250	R5.3.20
	H7.4.28	31,400,000	2,095,503	31,400,000	0		4.300	R5.3.20
	H7.4.28	29,900,000	1,995,400	29,900,000	0		4.300	R5.3.20
	H7.4.28	32,200,000	2,139,269	32,200,000	0		4.250	R5.3.20
	H7.5.10	46,100,000	2,980,672	46,100,000	0		3.950	R5.3.20
	H7.5.10	15,800,000	1,021,575	15,800,000	0		3.950	R5.3.20
	H7.5.22	13,300,000	859,933	13,300,000	0		3.950	R5.3.20
	H7.5.22	34,400,000	2,214,055	34,400,000	0		3.900	R5.3.20
	H7.5.22	2,300,000	148,710	2,300,000	0		3.950	R5.3.20
	H7.5.22	31,000,000	2,004,356	31,000,000	0		3.950	R5.3.20
	H7.5.30	23,400,000	1,512,966	23,400,000	0		3.950	R5.3.20
	H7.5.30	140,000,000	9,010,690	140,000,000	0		3.900	R5.3.20
	H7.5.30	70,300,000	4,545,363	70,300,000	0		3.950	R5.3.20
	H7.5.30	68,500,000	4,408,802	68,500,000	0		3.900	R5.3.20
	H7.5.30	34,300,000	2,217,724	34,300,000	0		3.950	R5.3.20
	H7.5.30	13,000,000	836,707	13,000,000	0		3.900	R5.3.20
	H7.5.30	10,000,000	643,621	10,000,000	0		3.900	R5.3.20
	H7.9.29	1,400,000	84,218	1,356,830	43,170		3.350	R5.9.20
	H8.1.30	29,900,000	1,782,666	28,986,883	913,117		3.250	R5.9.20
	H8.3.22	43,100,000	2,528,573	40,488,581	2,611,419		3.250	R6.3.20
	H8.3.22	17,200,000	1,009,083	16,157,856	1,042,144		3.250	R6.3.20
	H8.3.22	29,300,000	1,718,960	27,524,720	1,775,280		3.250	R6.3.20
	H8.3.22	96,600,000	5,667,288	90,747,028	5,852,972		3.250	R6.3.20
	H8.4.30	43,200,000	2,577,436	40,532,875	2,667,125		3.450	R6.3.20
	H8.5.16	65,600,000	3,913,885	61,549,921	4,050,079		3.450	R6.3.20
	H8.5.16	132,100,000	7,881,467	123,944,277	8,155,723		3.450	R6.3.20
	H8.5.16	67,200,000	4,009,345	63,051,138	4,148,862		3.450	R6.3.20
	H8.5.16	71,400,000	4,259,930	66,991,835	4,408,165		3.450	R6.3.20
	H8.5.16	25,800,000	1,539,303	24,207,133	1,592,867		3.450	R6.3.20
	H8.5.16	7,600,000	453,438	7,130,784	469,216		3.450	R6.3.20
	H8.5.16	29,700,000	1,771,988	27,866,352	1,833,648		3.450	R6.3.20
	H8.5.16	76,100,000	4,540,346	71,401,662	4,698,338		3.450	R6.3.20
	H8.5.16	59,300,000	3,538,009	55,638,877	3,661,123		3.450	R6.3.20
	H8.5.16	29,800,000	1,777,954	27,960,177	1,839,823		3.450	R6.3.20
	H8.5.16	24,700,000	1,473,673	23,175,046	1,524,954		3.450	R6.3.20
	H8.5.16	21,500,000	1,282,752	20,172,611	1,327,389		3.450	R6.3.20
	H8.5.16	1,100,000	65,629	1,032,087	67,913		3.450	R6.3.20
	H8.5.16	30,000,000	1,789,886	28,147,830	1,852,170		3.450	R6.3.20
	H8.5.16	50,800,000	3,030,874	47,663,658	3,136,342		3.450	R6.3.20
	H8.5.16	30,300,000	1,807,785	28,429,308	1,870,692		3.450	R6.3.20
	H8.5.16	29,000,000	1,730,224	27,209,569	1,790,431		3.450	R6.3.20
H8.5.16	9,800,000	584,696	9,194,957	605,043		3.450	R6.3.20	
H8.9.24	11,200,000	654,308	10,176,232	1,023,768		3.400	R6.9.20	
H8.11.20	4,500,000	258,749	4,096,145	403,855		3.200	R6.9.20	
H9.3.26	13,300,000	735,816	11,763,261	1,536,739		2.900	R7.3.20	
H9.3.26	27,600,000	1,526,957	24,410,977	3,189,023		2.900	R7.3.20	

種類	発行年月日	発行総額	償還高		未償還残高	発行 価額	利率 (%)	償還終期
			当年度償還高	償還高累計額				
地方公共団体 金融機構	H9. 3. 28	44,900,000	2,484,070	39,712,060	5,187,940		2.900	R7. 3. 20
	H9. 3. 28	9,800,000	542,180	8,667,666	1,132,334		2.900	R7. 3. 20
	H9. 4. 30	36,100,000	1,974,381	31,985,719	4,114,281		2.750	R7. 3. 20
	H9. 4. 30	10,600,000	579,735	9,391,928	1,208,072		2.750	R7. 3. 20
	H9. 4. 30	12,300,000	672,711	10,898,181	1,401,819		2.750	R7. 3. 20
	H9. 4. 30	38,200,000	2,089,234	33,846,384	4,353,616		2.750	R7. 3. 20
	H9. 5. 23	25,900,000	1,405,625	22,975,263	2,924,737		2.650	R7. 3. 20
	H9. 5. 23	26,700,000	1,449,041	23,684,925	3,015,075		2.650	R7. 3. 20
	H9. 5. 23	25,000,000	1,356,780	22,176,895	2,823,105		2.650	R7. 3. 20
	H9. 5. 23	51,800,000	2,811,249	45,950,527	5,849,473		2.650	R7. 3. 20
	H9. 5. 23	21,700,000	1,177,685	19,249,545	2,450,455		2.650	R7. 3. 20
	H9. 5. 23	7,600,000	412,461	6,741,777	858,223		2.650	R7. 3. 20
	H9. 5. 23	28,300,000	1,535,876	25,104,245	3,195,755		2.650	R7. 3. 20
	H9. 5. 23	3,400,000	184,522	3,016,057	383,943		2.650	R7. 3. 20
	H9. 5. 23	21,200,000	1,150,550	18,806,006	2,393,994		2.650	R7. 3. 20
	H9. 5. 23	11,800,000	640,401	10,467,495	1,332,505		2.650	R7. 3. 20
	H9. 5. 23	1,200,000	65,125	1,064,492	135,508		2.650	R7. 3. 20
	H9. 5. 23	25,500,000	1,383,916	22,620,433	2,879,567		2.650	R7. 3. 20
	H9. 5. 23	32,600,000	1,769,242	28,918,671	3,681,329		2.650	R7. 3. 20
	H9. 5. 23	6,700,000	363,617	5,943,407	756,593		2.650	R7. 3. 20
	H9. 5. 23	35,900,000	1,948,337	31,846,023	4,053,977		2.650	R7. 3. 20
	H9. 5. 30	20,500,000	1,112,560	18,185,054	2,314,946		2.650	R7. 3. 20
	H9. 5. 30	152,000,000	8,249,225	134,835,522	17,164,478		2.650	R7. 3. 20
	H9. 5. 30	17,400,000	944,319	15,435,120	1,964,880		2.650	R7. 3. 20
	H9. 5. 30	39,900,000	2,165,421	35,394,325	4,505,675		2.650	R7. 3. 20
	H9. 8. 20	6,800,000	373,338	6,021,448	778,552		2.800	R7. 3. 20
	H10. 1. 20	15,100,000	788,286	13,048,581	2,051,419		2.300	R7. 9. 20
	H10. 3. 25	25,700,000	1,317,223	21,570,907	4,129,093		2.200	R8. 3. 20
	H10. 4. 20	1,500,000	76,345	1,261,157	238,843		2.100	R8. 3. 20
	H10. 4. 20	14,700,000	748,185	12,359,339	2,340,661		2.100	R8. 3. 20
	H10. 5. 20	55,200,000	2,809,511	46,410,577	8,789,423		2.100	R8. 3. 20
	H10. 5. 20	6,000,000	304,311	5,048,925	951,075		2.050	R8. 3. 20
	H10. 5. 20	58,800,000	2,992,740	49,437,355	9,362,645		2.100	R8. 3. 20
	H10. 5. 20	16,400,000	831,784	13,800,395	2,599,605		2.050	R8. 3. 20
	H10. 5. 20	38,400,000	1,954,442	32,285,619	6,114,381		2.100	R8. 3. 20
	H10. 5. 20	47,000,000	2,383,771	39,549,911	7,450,089		2.050	R8. 3. 20
	H10. 5. 20	20,700,000	1,053,567	17,403,968	3,296,032		2.100	R8. 3. 20
	H10. 5. 20	8,300,000	422,444	6,978,402	1,321,598		2.100	R8. 3. 20
	H10. 5. 20	2,100,000	106,884	1,765,620	334,380		2.100	R8. 3. 20
	H10. 5. 20	31,800,000	1,612,850	26,759,301	5,040,699		2.050	R8. 3. 20
	H10. 5. 20	7,900,000	400,676	6,647,752	1,252,248		2.050	R8. 3. 20
	H10. 5. 20	24,600,000	1,252,065	20,682,975	3,917,025		2.100	R8. 3. 20
	H10. 5. 20	1,000,000	50,718	841,487	158,513		2.050	R8. 3. 20
	H10. 5. 20	44,700,000	2,275,092	37,582,477	7,117,523		2.100	R8. 3. 20
	H10. 5. 20	6,400,000	325,741	5,380,937	1,019,063		2.100	R8. 3. 20
H10. 5. 20	3,800,000	193,408	3,194,932	605,068		2.100	R8. 3. 20	
H10. 5. 20	3,400,000	173,050	2,858,622	541,378		2.100	R8. 3. 20	
H10. 5. 20	5,600,000	284,024	4,712,330	887,670		2.050	R8. 3. 20	
H10. 5. 20	22,200,000	1,125,951	18,681,021	3,518,979		2.050	R8. 3. 20	
H10. 5. 20	13,300,000	674,556	11,191,784	2,108,216		2.050	R8. 3. 20	
H10. 5. 20	12,000,000	608,623	10,097,850	1,902,150		2.050	R8. 3. 20	
H10. 5. 20	9,100,000	463,161	7,651,018	1,448,982		2.100	R8. 3. 20	
H10. 5. 20	30,300,000	1,536,772	25,497,071	4,802,929		2.050	R8. 3. 20	
H10. 5. 28	106,100,000	5,400,163	89,205,839	16,894,161		2.100	R8. 3. 20	
H10. 5. 28	132,400,000	6,715,134	111,412,942	20,987,058		2.050	R8. 3. 20	
H10. 5. 28	55,500,000	2,824,779	46,662,808	8,837,192		2.100	R8. 3. 20	
H10. 5. 28	172,200,000	8,733,732	144,904,142	27,295,858		2.050	R8. 3. 20	
H10. 5. 28	42,100,000	2,142,761	35,396,473	6,703,527		2.100	R8. 3. 20	

種類	発行年月日	発行総額	償還高		未償還残高	発行価額	利率(%)	償還終期
			当年度償還高	償還高累計額				
地方公共団体 金融機構	H10.5.28	63,300,000	3,221,776	53,220,826	10,079,174		2.100	R8.3.20
	H10.5.28	1,300,000	66,166	1,093,002	206,998		2.100	R8.3.20
	H10.5.28	20,100,000	1,023,028	16,899,504	3,200,496		2.100	R8.3.20
	H10.5.28	5,000,000	254,485	4,203,857	796,143		2.100	R8.3.20
	H10.5.28	77,300,000	3,920,542	65,046,983	12,253,017		2.050	R8.3.20
	H10.5.28	19,100,000	968,724	16,072,409	3,027,591		2.050	R8.3.20
	H11.4.30	93,700,000	4,642,305	74,178,731	19,521,269		2.000	R9.3.20
	H11.4.30	23,200,000	1,149,429	18,366,560	4,833,440		2.000	R9.3.20
	H11.4.30	1,400,000	69,362	1,108,327	291,673		2.000	R9.3.20
	H11.4.30	28,600,000	1,416,968	22,641,534	5,958,466		2.000	R9.3.20
	H11.4.30	37,500,000	1,857,914	29,687,326	7,812,674		2.000	R9.3.20
	H11.4.30	26,300,000	1,303,016	20,820,711	5,479,289		2.000	R9.3.20
	H11.4.30	7,200,000	356,719	5,699,966	1,500,034		2.000	R9.3.20
	H11.4.30	20,400,000	1,010,705	16,149,907	4,250,093		2.000	R9.3.20
	H11.4.30	16,800,000	832,345	13,299,923	3,500,077		2.000	R9.3.20
	H11.4.30	68,100,000	3,373,970	53,912,183	14,187,817		2.000	R9.3.20
	H11.5.20	99,100,000	4,850,186	78,806,290	20,293,710		1.800	R9.3.20
	H11.5.20	132,000,000	6,440,491	105,085,946	26,914,054		1.750	R9.3.20
	H11.5.20	111,700,000	5,466,861	88,826,061	22,873,939		1.800	R9.3.20
	H11.5.20	7,600,000	370,817	6,050,403	1,549,597		1.750	R9.3.20
	H11.5.20	94,000,000	4,600,580	74,750,668	19,249,332		1.800	R9.3.20
	H11.5.20	19,500,000	951,436	15,524,061	3,975,939		1.750	R9.3.20
	H11.5.20	30,400,000	1,487,847	24,174,684	6,225,316		1.800	R9.3.20
	H11.5.20	99,100,000	4,835,248	78,894,071	20,205,929		1.750	R9.3.20
	H11.5.20	2,600,000	126,859	2,069,875	530,125		1.750	R9.3.20
	H11.5.20	59,100,000	2,883,583	47,049,844	12,050,156		1.750	R9.3.20
	H11.5.20	24,400,000	1,190,515	19,424,978	4,975,022		1.750	R9.3.20
	H11.5.20	32,800,000	1,605,309	26,083,213	6,716,787		1.800	R9.3.20
	H11.5.20	700,000	34,260	556,654	143,346		1.800	R9.3.20
	H11.5.20	17,600,000	861,385	13,995,870	3,604,130		1.800	R9.3.20
	H11.5.20	6,500,000	318,125	5,168,929	1,331,071		1.800	R9.3.20
	H11.5.20	48,400,000	2,368,810	38,488,643	9,911,357		1.800	R9.3.20
	H11.5.20	5,400,000	264,288	4,294,186	1,105,814		1.800	R9.3.20
	H11.5.20	20,700,000	1,009,986	16,479,387	4,220,613		1.750	R9.3.20
	H11.5.28	134,900,000	6,602,323	107,275,161	27,624,839		1.800	R9.3.20
	H11.5.28	124,600,000	6,079,433	99,194,764	25,405,236		1.750	R9.3.20
	H11.5.28	19,200,000	939,693	15,268,222	3,931,778		1.800	R9.3.20
	H11.5.28	25,800,000	1,262,713	20,516,676	5,283,324		1.800	R9.3.20
	H11.5.28	1,900,000	92,991	1,510,918	389,082		1.800	R9.3.20
	H11.8.30	2,400,000	118,906	1,899,988	500,012		2.000	R9.3.20
	H11.9.30	12,500,000	616,584	9,560,274	2,939,726		2.100	R9.9.20
	H11.12.10	17,800,000	878,016	13,613,831	4,186,169		2.100	R9.9.20
	H11.12.27	20,800,000	1,025,997	15,908,296	4,891,704		2.100	R9.9.20
	H11.12.27	21,200,000	1,045,727	16,214,225	4,985,775		2.100	R9.9.20
	H12.4.28	10,000,000	488,142	7,400,296	2,599,704		2.100	R10.3.20
H12.4.28	1,800,000	87,866	1,332,053	467,947		2.100	R10.3.20	
H12.4.28	2,500,000	122,035	1,850,074	649,926		2.100	R10.3.20	
H12.4.28	25,200,000	1,230,118	18,648,750	6,551,250		2.100	R10.3.20	
H12.4.28	23,000,000	1,122,727	17,020,683	5,979,317		2.100	R10.3.20	
H12.4.28	76,700,000	3,744,050	56,760,279	19,939,721		2.100	R10.3.20	
H12.4.28	100,000	4,881	74,003	25,997		2.100	R10.3.20	
H12.4.28	800,000	39,052	592,024	207,976		2.100	R10.3.20	
H12.5.19	73,800,000	3,584,327	54,768,284	19,031,716		2.000	R10.3.20	
H12.5.19	145,600,000	7,071,519	108,052,336	37,547,664		2.000	R10.3.20	
H12.5.19	52,700,000	2,559,540	39,109,603	13,590,397		2.000	R10.3.20	
H12.5.19	74,500,000	3,618,325	55,287,767	19,212,233		2.000	R10.3.20	
H12.5.19	83,200,000	4,040,868	61,744,190	21,455,810		2.000	R10.3.20	
H12.5.19	30,000,000	1,457,043	22,263,531	7,736,469		2.000	R10.3.20	

種類	発行年月日	発行総額	償還高		未償還残高	発行 価額	利率 (%)	償還終期
			当年度償還高	償還高累計額				
地方公共団体 金融機構	H12. 5. 19	86,300,000	4,191,429	64,044,758	22,255,242		2.000	R10. 3. 20
	H12. 5. 19	43,400,000	2,107,857	32,207,910	11,192,090		2.000	R10. 3. 20
	H12. 5. 19	37,000,000	1,797,021	27,458,355	9,541,645		2.000	R10. 3. 20
	H12. 5. 19	57,700,000	2,802,380	42,820,191	14,879,809		2.000	R10. 3. 20
	H12. 5. 19	12,800,000	621,673	9,499,108	3,300,892		2.000	R10. 3. 20
	H12. 5. 19	117,300,000	5,697,041	87,050,406	30,249,594		2.000	R10. 3. 20
	H12. 5. 19	33,100,000	1,607,604	24,564,096	8,535,904		2.000	R10. 3. 20
	H12. 5. 19	38,800,000	1,884,443	28,794,166	10,005,834		2.000	R10. 3. 20
	H12. 5. 19	35,700,000	1,733,883	26,493,604	9,206,396		2.000	R10. 3. 20
	H12. 5. 19	2,900,000	140,847	2,152,141	747,859		2.000	R10. 3. 20
	H12. 5. 19	1,300,000	63,138	964,751	335,249		2.000	R10. 3. 20
	H12. 5. 19	58,400,000	2,836,379	43,339,674	15,060,326		2.000	R10. 3. 20
	H12. 5. 19	27,400,000	1,330,767	20,334,025	7,065,975		2.000	R10. 3. 20
	H12. 5. 19	12,900,000	626,527	9,573,316	3,326,684		2.000	R10. 3. 20
	H12. 10. 20	11,200,000	541,038	8,013,545	3,186,455		2.100	R10. 9. 20
	H12. 11. 10	21,600,000	1,043,431	15,454,696	6,145,304		2.100	R10. 9. 20
	H13. 4. 27	12,100,000	560,461	8,574,157	3,525,843		1.350	R11. 3. 20
	H13. 4. 27	49,000,000	2,269,637	34,721,790	14,278,210		1.350	R11. 3. 20
	H13. 5. 8	69,500,000	3,226,217	49,168,265	20,331,735		1.400	R11. 3. 20
	H13. 5. 8	11,200,000	518,774	7,936,412	3,263,588		1.350	R11. 3. 20
	H13. 5. 8	114,400,000	5,298,907	81,064,750	33,335,250		1.350	R11. 3. 20
	H13. 5. 8	16,000,000	741,106	11,337,727	4,662,273		1.350	R11. 3. 20
	H13. 5. 8	11,600,000	537,302	8,219,852	3,380,148		1.350	R11. 3. 20
	H13. 5. 8	43,200,000	2,005,361	30,562,145	12,637,855		1.400	R11. 3. 20
	H13. 5. 8	43,800,000	2,028,778	31,037,029	12,762,971		1.350	R11. 3. 20
	H13. 5. 8	13,400,000	622,033	9,479,926	3,920,074		1.400	R11. 3. 20
	H13. 5. 8	47,200,000	2,191,042	33,391,973	13,808,027		1.400	R11. 3. 20
	H13. 5. 8	23,600,000	1,093,131	16,723,148	6,876,852		1.350	R11. 3. 20
	H13. 5. 8	49,700,000	2,307,093	35,160,615	14,539,385		1.400	R11. 3. 20
	H13. 5. 8	25,600,000	1,185,769	18,140,364	7,459,636		1.350	R11. 3. 20
	H13. 5. 8	22,900,000	1,063,027	16,200,767	6,699,233		1.400	R11. 3. 20
	H13. 5. 8	54,700,000	2,533,656	38,760,856	15,939,144		1.350	R11. 3. 20
	H13. 5. 8	60,400,000	2,803,791	42,730,406	17,669,594		1.400	R11. 3. 20
	H13. 5. 8	39,700,000	1,838,870	28,131,737	11,568,263		1.350	R11. 3. 20
	H13. 5. 8	11,000,000	509,510	7,794,689	3,205,311		1.350	R11. 3. 20
	H13. 5. 8	29,000,000	1,343,254	20,549,629	8,450,371		1.350	R11. 3. 20
	H13. 5. 8	6,800,000	315,659	4,810,708	1,989,292		1.400	R11. 3. 20
	H13. 5. 8	22,200,000	1,028,285	15,731,097	6,468,903		1.350	R11. 3. 20
	H13. 5. 8	47,000,000	2,176,999	33,304,574	13,695,426		1.350	R11. 3. 20
	H13. 5. 8	189,700,000	8,786,737	134,422,932	55,277,068		1.350	R11. 3. 20
	H13. 5. 30	9,600,000	451,406	6,725,039	2,874,961		1.700	R11. 3. 20
	H13. 8. 30	11,000,000	523,722	7,629,044	3,370,956		2.000	R11. 3. 20
	H14. 2. 12	1,400,000	66,466	930,647	469,353		2.200	R11. 9. 20
	H14. 4. 30	1,500,000	70,225	965,116	534,884		2.100	R12. 3. 20
	H14. 4. 30	47,300,000	2,214,431	30,433,315	16,866,685		2.100	R12. 3. 20
	H14. 5. 20	28,100,000	1,311,512	18,150,872	9,949,128		2.000	R12. 3. 20
	H14. 5. 20	39,500,000	1,843,584	25,514,566	13,985,434		2.000	R12. 3. 20
H14. 5. 20	270,500,000	12,625,049	174,726,343	95,773,657		2.000	R12. 3. 20	
H14. 5. 20	114,900,000	5,362,729	74,218,326	40,681,674		2.000	R12. 3. 20	
H14. 5. 20	25,200,000	1,176,160	16,277,649	8,922,351		2.000	R12. 3. 20	
H14. 5. 20	43,000,000	2,006,939	27,775,352	15,224,648		2.000	R12. 3. 20	
H14. 5. 20	30,900,000	1,442,196	19,959,497	10,940,503		2.000	R12. 3. 20	
H14. 5. 20	6,200,000	289,372	4,004,818	2,195,182		2.000	R12. 3. 20	
H14. 5. 20	26,500,000	1,236,835	17,117,369	9,382,631		2.000	R12. 3. 20	
H14. 5. 20	71,000,000	3,313,784	45,861,628	25,138,372		2.000	R12. 3. 20	
H14. 5. 20	30,400,000	1,418,859	19,636,529	10,763,471		2.000	R12. 3. 20	
H14. 5. 20	74,000,000	3,453,803	47,799,444	26,200,556		2.000	R12. 3. 20	
H14. 5. 20	62,700,000	2,926,398	40,500,340	22,199,660		2.000	R12. 3. 20	

種類	発行年月日	発行総額	償還高		未償還残高	発行 価額	利率 (%)	償還終期
			当年度償還高	償還高累計額				
地方公共団体 金融機構	H14.5.20	41,100,000	1,918,262	26,548,070	14,551,930		2.000	R12.3.20
	H14.5.20	4,600,000	214,696	2,971,316	1,628,684		2.000	R12.3.20
	H14.5.20	29,600,000	1,381,521	19,119,778	10,480,222		2.000	R12.3.20
	H14.5.20	3,600,000	168,022	2,325,378	1,274,622		2.000	R12.3.20
	H14.5.20	20,800,000	965,252	14,042,976	6,757,024		0.001	R12.3.20
	H14.5.20	83,900,000	3,893,487	56,644,493	27,255,507		0.001	R12.3.20
	H14.5.20	1,500,000	69,610	1,012,714	487,286		0.001	R12.3.20
	H14.10.30	42,600,000	1,958,196	26,739,626	15,860,374		1.800	R12.9.20
	H15.3.28	38,900,000	1,730,895	24,864,439	14,035,561		0.200	R13.3.20
	H15.5.9	17,200,000	770,804	10,719,482	6,480,518		1.100	R13.3.20
	H15.5.9	140,900,000	6,314,318	87,812,499	53,087,501		1.100	R13.3.20
	H15.5.20	55,000,000	2,458,561	34,423,149	20,576,851		1.000	R13.3.20
	H15.5.20	19,000,000	848,234	11,916,784	7,083,216		0.950	R13.3.20
	H15.5.20	7,700,000	344,198	4,819,241	2,880,759		1.000	R13.3.20
	H15.5.20	10,600,000	473,225	6,648,311	3,951,689		0.950	R13.3.20
	H15.5.20	3,000,000	134,103	1,877,626	1,122,374		1.000	R13.3.20
	H15.5.20	58,800,000	2,625,063	36,879,310	21,920,690		0.950	R13.3.20
	H15.5.20	26,100,000	1,166,699	16,335,349	9,764,651		1.000	R13.3.20
	H15.5.20	47,500,000	2,120,587	29,791,960	17,708,040		0.950	R13.3.20
	H15.5.20	107,000,000	4,783,018	66,968,672	40,031,328		1.000	R13.3.20
	H15.5.20	3,300,000	147,514	2,065,389	1,234,611		1.000	R13.3.20
	H15.5.20	23,800,000	1,063,886	14,895,834	8,904,166		1.000	R13.3.20
	H15.5.20	700,000	31,290	438,112	261,888		1.000	R13.3.20
	H15.5.20	18,000,000	804,620	11,265,759	6,734,241		1.000	R13.3.20
	H15.5.20	11,800,000	523,206	7,557,407	4,242,593		0.200	R13.3.20
	H15.5.20	55,900,000	2,475,118	35,874,855	20,025,145		0.150	R13.3.20
	H15.5.20	156,100,000	6,911,733	100,180,048	55,919,952		0.150	R13.3.20
	H15.5.29	42,300,000	1,886,002	26,586,483	15,713,517		0.900	R13.3.20
	H15.5.29	24,800,000	1,105,740	15,587,347	9,212,653		0.900	R13.3.20
	H15.5.29	159,200,000	7,098,143	100,060,710	59,139,290		0.900	R13.3.20
	H15.5.29	12,000,000	535,036	7,542,265	4,457,735		0.900	R13.3.20
	H15.5.29	38,800,000	1,729,949	24,386,657	14,413,343		0.900	R13.3.20
	H15.5.29	44,000,000	1,961,798	27,654,972	16,345,028		0.900	R13.3.20
	H15.5.29	5,200,000	231,849	3,268,315	1,931,685		0.900	R13.3.20
	H15.11.28	115,400,000	5,227,662	66,502,124	48,897,876		2.000	R13.9.20
	H16.2.27	10,200,000	460,537	5,933,583	4,266,417		1.800	R13.9.20
	H16.2.27	5,200,000	234,784	3,024,963	2,175,037		1.800	R13.9.20
	H16.2.27	6,500,000	293,479	3,781,204	2,718,796		1.800	R13.9.20
	H16.3.23	17,600,000	788,495	9,790,520	7,809,480		1.900	R14.3.20
	H16.4.28	7,400,000	331,904	4,095,989	3,304,011		2.000	R14.3.20
	H16.4.28	69,400,000	3,112,718	38,413,737	30,986,263		2.000	R14.3.20
	H16.4.28	278,300,000	12,482,269	154,042,400	124,257,600		2.000	R14.3.20
	H16.5.20	20,700,000	929,450	11,400,420	9,299,580		2.100	R14.3.20
	H16.5.20	25,900,000	1,162,935	14,264,292	11,635,708		2.100	R14.3.20
	H16.5.20	12,100,000	543,302	6,664,013	5,435,987		2.100	R14.3.20
	H16.5.20	74,700,000	3,354,103	41,140,644	33,559,356		2.100	R14.3.20
	H16.5.20	148,200,000	6,654,324	81,620,397	66,579,603		2.100	R14.3.20
H16.5.20	3,700,000	166,134	2,037,757	1,662,243		2.100	R14.3.20	
H16.5.20	58,100,000	2,608,746	31,998,278	26,101,722		2.100	R14.3.20	
H16.5.20	22,900,000	1,028,232	12,612,059	10,287,941		2.100	R14.3.20	
H16.5.20	1,200,000	53,833	698,193	501,807		0.700	R14.3.20	
H16.5.20	91,700,000	4,113,741	53,353,665	38,346,335		0.700	R14.3.20	
H16.5.20	353,600,000	15,862,798	205,734,522	147,865,478		0.700	R14.3.20	
H16.5.20	3,500,000	157,013	2,036,400	1,463,600		0.700	R14.3.20	
H16.5.28	11,300,000	507,380	6,223,416	5,076,584		2.100	R14.3.20	
H16.5.28	119,200,000	5,352,196	65,648,793	53,551,207		2.100	R14.3.20	
H16.7.16	200,000	9,008	108,488	91,512		2.400	R14.3.20	
H16.10.8	800,000	36,025	453,237	346,763		1.600	R14.9.20	

種類	発行年月日	発行総額	償還高		未償還残高	発行 価額	利率 (%)	償還終期
			当年度償還高	償還高累計額				
地方公共団体 金融機構	H17.2.25	77,300,000	3,431,636	41,152,491	36,147,509		1.950	R14.9.20
	H17.2.25	21,300,000	945,277	11,369,371	9,930,629		1.900	R14.9.20
	H17.3.30	11,700,000	514,481	5,918,374	5,781,626		2.100	R15.3.20
	H17.5.27	49,600,000	2,180,495	25,369,343	24,230,657		1.900	R15.3.20
	H17.5.27	5,200,000	228,601	2,659,689	2,540,311		1.900	R15.3.20
	H17.5.27	79,800,000	3,508,136	40,816,001	38,983,999		1.900	R15.3.20
	H17.5.27	252,100,000	11,082,720	128,943,782	123,156,218		1.900	R15.3.20
	H17.5.27	48,900,000	2,149,723	25,011,309	23,888,691		1.900	R15.3.20
	H17.5.27	127,900,000	5,622,689	65,418,127	62,481,873		1.900	R15.3.20
	H17.5.27	23,200,000	1,019,909	11,866,305	11,333,695		1.900	R15.3.20
	H18.5.30	36,300,000	1,560,248	16,561,604	19,738,396		2.300	R16.3.20
	H18.5.30	273,600,000	11,759,881	124,827,963	148,772,037		2.300	R16.3.20
	H18.5.30	50,600,000	2,174,890	23,085,874	27,514,126		2.300	R16.3.20
	H18.5.30	28,700,000	1,233,584	13,094,161	15,605,839		2.300	R16.3.20
	H18.5.30	180,600,000	7,762,553	82,397,404	98,202,596		2.300	R16.3.20
	H18.5.30	66,700,000	2,866,901	30,431,379	36,268,621		2.300	R16.3.20
	H19.5.30	154,500,000	6,515,779	64,705,778	89,794,222		2.100	R17.3.20
	H19.5.30	3,500,000	147,607	1,465,827	2,034,173		2.100	R17.3.20
	H19.5.30	76,000,000	3,205,173	31,829,379	44,170,621		2.100	R17.3.20
	H20.5.29	204,000,000	8,401,045	76,283,429	127,716,571		2.200	R18.3.20
	H20.5.29	323,000,000	13,301,655	120,782,097	202,217,903		2.200	R18.3.20
	H20.5.29	8,500,000	350,043	3,178,476	5,321,524		2.200	R18.3.20
	H20.5.29	45,600,000	1,877,881	17,051,590	28,548,410		2.200	R18.3.20
	H20.5.29	13,000,000	535,361	4,861,199	8,138,801		2.200	R18.3.20
	H20.11.6	16,100,000	658,044	5,729,599	10,370,401		2.100	R18.9.20
	H20.11.6	10,700,000	437,334	3,807,869	6,892,131		2.100	R18.9.20
	H21.5.28	34,000,000	1,375,218	11,401,317	22,598,683		2.100	R19.3.20
	H21.5.28	378,200,000	15,297,275	126,822,889	251,377,111		2.100	R19.3.20
	H21.5.28	257,700,000	10,423,342	86,415,279	171,284,721		2.100	R19.3.20
	H21.5.28	30,500,000	1,233,651	10,227,651	20,272,349		2.100	R19.3.20
	H21.5.28	31,300,000	1,266,010	10,495,920	20,804,080		2.100	R19.3.20
	H22.3.30	42,000,000	1,671,757	12,487,195	29,512,805		2.000	R20.3.20
	H22.3.30	7,500,000	298,528	2,229,856	5,270,144		2.000	R20.3.20
	H22.5.28	457,300,000	16,390,219	122,426,807	334,873,193		2.000	R22.3.20
	H22.5.28	130,700,000	4,684,456	34,990,560	95,709,440		2.000	R22.3.20
	H22.5.28	198,600,000	7,118,079	53,168,520	145,431,480		2.000	R22.3.20
	H22.5.28	26,700,000	956,963	7,148,035	19,551,965		2.000	R22.3.20
	H22.5.28	94,100,000	3,372,665	25,192,134	68,907,866		2.000	R22.3.20
	H22.5.28	3,800,000	136,197	1,017,325	2,782,675		2.000	R22.3.20
	H23.5.30	25,800,000	919,107	6,100,928	19,699,072		1.800	R23.3.20
	H23.5.30	143,700,000	5,119,211	33,980,747	109,719,253		1.800	R23.3.20
	H23.5.30	13,400,000	477,365	3,168,699	10,231,301		1.800	R23.3.20
H23.11.29	55,800,000	1,984,617	12,319,308	43,480,692		1.700	R23.9.20	
H24.2.28	15,400,000	547,726	3,399,954	12,000,046		1.700	R23.9.20	
H24.5.30	333,000,000	16,710,106	173,261,821	159,738,179		1.200	R14.3.20	
H24.5.30	78,700,000	2,797,199	16,133,656	62,566,344		1.600	R24.3.20	
H24.5.30	57,400,000	2,040,142	11,767,113	45,632,887		1.600	R24.3.20	
H24.5.30	39,900,000	1,418,148	8,179,580	31,720,420		1.600	R24.3.20	
H24.5.30	232,600,000	11,671,985	121,023,123	111,576,877		1.200	R14.3.20	
H24.5.30	157,500,000	7,903,429	81,948,158	75,551,842		1.200	R14.3.20	
H25.2.27	8,900,000	311,229	1,648,364	7,251,636		1.700	R24.9.20	
H25.5.30	364,400,000	18,099,398	173,120,228	191,279,772		1.000	R15.3.20	
H25.5.30	8,200,000	834,824	8,200,000	0		0.400	R5.3.20	
H25.5.30	5,300,000	539,581	5,300,000	0		0.400	R5.3.20	
H25.5.30	2,600,000	264,700	2,600,000	0		0.400	R5.3.20	
H25.5.30	43,100,000	1,534,159	7,461,169	35,638,831		1.400	R25.3.20	
H25.5.30	55,800,000	1,986,219	9,659,703	46,140,297		1.400	R25.3.20	
H25.5.30	10,200,000	587,447	3,991,690	6,208,310		1.000	R15.3.20	

種類	発行年月日	発行総額	償還高		未償還残高	発行価額	利率(%)	償還終期
			当年度償還高	償還高累計額				
地方公共団体 金融機構	H25.5.30	235,600,000	11,702,026	111,929,544	123,670,456		1.000	R15.3.20
	H25.5.30	173,900,000	8,637,446	82,616,925	91,283,075		1.000	R15.3.20
	H26.3.27	116,600,000	4,092,913	16,034,557	100,565,443		1.400	R26.3.20
	H26.5.29	398,200,000	19,581,903	169,399,820	228,800,180		1.000	R16.3.20
	H26.5.29	8,700,000	427,831	3,701,101	4,998,899		1.000	R16.3.20
	H26.5.29	2,500,000	122,940	1,063,535	1,436,465		1.000	R16.3.20
	H26.5.29	2,700,000	132,775	1,148,619	1,551,381		1.000	R16.3.20
	H26.5.29	62,800,000	2,204,416	8,636,106	54,163,894		1.400	R26.3.20
	H26.5.29	1,300,000	74,127	433,873	866,127		1.000	R16.3.20
	H26.5.29	39,300,000	1,379,515	5,404,442	33,895,558		1.400	R26.3.20
	H26.5.29	270,000,000	13,277,533	114,861,756	155,138,244		1.000	R16.3.20
	H26.5.29	190,600,000	9,372,955	81,083,892	109,516,108		1.000	R16.3.20
	H26.8.26	1,800,000	63,796	250,296	1,549,704		1.300	R26.3.20
	H26.12.25	32,400,000	1,164,093	4,019,065	28,380,935		1.100	R26.9.20
	H27.5.28	170,000,000	8,323,197	64,761,496	105,238,504		0.800	R17.3.20
	H27.5.28	9,100,000	445,536	3,466,645	5,633,355		0.800	R17.3.20
	H27.5.28	500,000	24,480	190,475	309,525		0.800	R17.3.20
	H27.5.28	2,900,000	141,984	1,104,754	1,795,246		0.800	R17.3.20
	H27.5.28	51,500,000	1,820,927	5,398,070	46,101,930		1.200	R27.3.20
	H27.5.28	4,600,000	261,883	1,288,754	3,311,246		0.800	R17.3.20
	H27.5.28	92,600,000	3,274,133	9,706,045	82,893,955		1.200	R27.3.20
	H27.5.28	268,000,000	13,121,276	102,094,594	165,905,406		0.800	R17.3.20
	H28.1.28	31,200,000	1,785,707	7,952,103	23,247,897		0.600	R17.9.20
	H28.5.26	81,000,000	3,169,204	6,332,079	74,667,921		0.200	R28.3.20
	H28.5.30	40,000,000	1,565,039	3,126,953	36,873,047		0.200	R28.3.20
	H28.5.30	21,900,000	1,281,796	5,119,506	16,780,494		0.100	R18.3.20
	H28.5.30	38,000,000	2,224,122	8,883,161	29,116,839		0.100	R18.3.20
	H29.4.25	120,000,000	4,462,864	4,462,864	115,537,136		0.600	R29.3.20
	H29.5.25	485,900,000	23,965,883	142,723,541	343,176,459		0.300	R19.3.20
	H29.5.25	137,000,000	6,757,205	40,241,049	96,758,951		0.300	R19.3.20
	H29.5.25	70,300,000	2,614,494	2,614,494	67,685,506		0.600	R29.3.20
	H29.5.25	8,300,000	479,481	1,434,141	6,865,859		0.300	R19.3.20
	H29.5.25	4,700,000	271,513	812,104	3,887,896		0.300	R19.3.20
	H29.5.25	105,600,000	3,927,320	3,927,320	101,672,680		0.600	R29.3.20
	H30.1.30	97,000,000	1,801,039	1,801,039	95,198,961		0.600	R29.9.20
	H30.5.24	61,700,000	0	0	61,700,000		0.500	R30.3.20
	H30.5.24	50,300,000	4,172,827	8,341,483	41,958,517		0.100	R15.3.20
	H30.5.24	9,800,000	481,915	2,395,194	7,404,806		0.300	R20.3.20
	H30.5.24	10,000,000	0	0	10,000,000		0.500	R30.3.20
	H30.5.24	62,400,000	5,176,628	10,348,083	52,051,917		0.100	R15.3.20
	H30.5.24	405,200,000	19,925,723	99,033,965	306,166,035		0.300	R20.3.20
	H30.8.29	46,700,000	3,856,724	7,705,746	38,994,254		0.200	R15.3.20
H31.3.28	4,200,000	0	0	4,200,000		0.500	R31.3.20	
R1.5.27	55,200,000	6,128,428	6,128,428	49,071,572		0.020	R13.3.20	
R1.5.27	18,000,000	0	0	18,000,000		0.400	R31.3.20	
R1.5.27	37,300,000	3,098,087	3,098,087	34,201,913		0.060	R16.3.20	
R1.5.27	420,000,000	20,727,525	82,662,071	337,337,929		0.200	R21.3.20	
R1.5.27	76,800,000	0	0	76,800,000		0.400	R31.3.20	
R1.5.27	27,500,000	2,284,113	2,284,113	25,215,887		0.060	R16.3.20	
R1.5.27	19,000,000	1,578,115	1,578,115	17,421,885		0.060	R16.3.20	
R1.5.27	104,100,000	11,557,416	11,557,416	92,542,584		0.020	R13.3.20	
R1.5.27	18,900,000	2,098,321	2,098,321	16,801,679		0.020	R13.3.20	
R1.8.6	16,700,000	0	0	16,700,000		0.300	R31.3.20	
R1.8.6	16,700,000	1,855,259	1,855,259	14,844,741		0.004	R13.3.20	
R2.3.26	203,000,000	10,074,012	30,191,846	172,808,154		0.100	R22.3.20	
R2.3.26	203,700,000	10,108,749	30,295,954	173,404,046		0.100	R22.3.20	
R2.3.26	500,000	24,813	74,365	425,635		0.100	R22.3.20	
R2.3.26	9,900,000	491,295	1,472,411	8,427,589		0.100	R22.3.20	

種類	発行年月日	発行総額	償還高		未償還残高	発行価額	利率 (%)	償還終期
			当年度償還高	償還高累計額				
地方公共団体 金融機構	R2. 3. 26	427,300,000	21,205,050	63,551,602	363,748,398		0.100	R22. 3. 20
	R2. 3. 26	800,000	0	0	800,000		0.300	R32. 3. 20
	R2. 3. 26	54,400,000	0	0	54,400,000		0.030	R17. 3. 20
	R2. 3. 26	54,400,000	0	0	54,400,000		0.030	R17. 3. 20
	R2. 3. 26	800,000	0	0	800,000		0.300	R32. 3. 20
	R2. 3. 26	31,200,000	0	0	31,200,000		0.030	R17. 3. 20
	R2. 3. 26	55,000,000	0	0	55,000,000		0.030	R17. 3. 20
	R2. 3. 26	86,600,000	0	0	86,600,000		0.300	R32. 3. 20
	R2. 3. 26	31,300,000	0	0	31,300,000		0.030	R17. 3. 20
	R2. 3. 26	55,000,000	0	0	55,000,000		0.030	R17. 3. 20
	R2. 3. 26	86,900,000	0	0	86,900,000		0.300	R32. 3. 20
	R3. 2. 24	6,000,000	0	0	6,000,000		0.500	R32. 9. 20
	R3. 2. 24	6,000,000	0	0	6,000,000		0.500	R32. 9. 20
	R3. 2. 24	285,200,000	13,920,005	34,721,927	250,478,073		0.300	R22. 9. 20
	R3. 2. 24	242,500,000	11,835,909	29,523,378	212,976,622		0.300	R22. 9. 20
	R3. 2. 24	524,100,000	25,580,205	63,807,019	460,292,981		0.300	R22. 9. 20
	R3. 2. 24	14,900,000	727,237	1,814,014	13,085,986		0.300	R22. 9. 20
	R3. 2. 24	1,400,000	68,331	170,445	1,229,555		0.300	R22. 9. 20
	R3. 3. 25	101,900,000	0	0	101,900,000		0.500	R33. 3. 20
	R3. 3. 25	29,900,000	0	0	29,900,000		0.200	R18. 3. 20
	R3. 3. 25	25,500,000	0	0	25,500,000		0.500	R33. 3. 20
	R3. 3. 25	6,000,000	0	0	6,000,000		0.200	R18. 3. 20
	R3. 3. 25	74,200,000	0	0	74,200,000		0.200	R18. 3. 20
	R3. 10. 28	25,700,000	0	0	25,700,000		0.200	R18. 9. 20
	R4. 2. 24	283,100,000	13,776,149	20,648,752	262,451,248		0.300	R23. 9. 20
	R4. 2. 24	238,400,000	11,600,968	17,388,423	221,011,577		0.300	R23. 9. 20
	R4. 2. 24	526,500,000	25,620,425	38,401,865	488,098,135		0.300	R23. 9. 20
	R4. 2. 24	15,700,000	763,990	1,145,127	14,554,873		0.300	R23. 9. 20
	R4. 2. 24	1,500,000	72,993	109,407	1,390,593		0.300	R23. 9. 20
	R4. 3. 24	4,800,000	0	0	4,800,000		0.700	R34. 3. 20
	R4. 3. 24	3,500,000	0	0	3,500,000		0.300	R19. 3. 20
	R4. 3. 24	4,800,000	0	0	4,800,000		0.700	R34. 3. 20
	R4. 3. 24	3,400,000	0	0	3,400,000		0.300	R19. 3. 20
	R4. 3. 24	1,800,000	0	0	1,800,000		0.300	R19. 3. 20
	R4. 3. 24	1,800,000	0	0	1,800,000		0.300	R19. 3. 20
	R4. 3. 24	141,400,000	0	0	141,400,000		0.700	R34. 3. 20
	R4. 3. 24	77,500,000	0	0	77,500,000		0.300	R19. 3. 20
	R4. 9. 29	6,300,000	0	0	6,300,000		0.900	R34. 9. 20
	R4. 9. 29	6,200,000	0	0	6,200,000		0.900	R34. 9. 20
	R5. 1. 30	10,700,000	0	0	10,700,000		1.200	R34. 9. 20
R5. 1. 30	10,700,000	0	0	10,700,000		1.200	R34. 9. 20	
R5. 3. 23	278,200,000	0	0	278,200,000		1.000	R25. 3. 20	
R5. 3. 23	228,700,000	0	0	228,700,000		1.000	R25. 3. 20	
R5. 3. 23	517,000,000	0	0	517,000,000		1.000	R25. 3. 20	
R5. 3. 23	16,600,000	0	0	16,600,000		1.000	R25. 3. 20	
R5. 3. 23	1,600,000	0	0	1,600,000		1.000	R25. 3. 20	
R5. 3. 30	177,200,000	0	0	177,200,000		0.800	R20. 3. 20	
R5. 3. 30	10,500,000	0	0	10,500,000		1.300	R35. 3. 20	
R5. 3. 30	5,600,000	0	0	5,600,000		0.800	R20. 3. 20	
小計		26,873,800,000	1,182,822,535	12,334,206,322	14,539,593,678			
秋田しんせい 農業協同組合	H20. 5. 16	238,000,000	11,900,000	178,500,000	59,500,000		0.350	R10. 3. 25
	H20. 5. 16	12,300,000	615,000	9,225,000	3,075,000		0.350	R10. 3. 25
	H20. 5. 16	5,700,000	285,000	4,275,000	1,425,000		0.350	R10. 3. 25
	H20. 5. 16	7,600,000	380,000	5,700,000	1,900,000		0.350	R10. 3. 25
	H21. 5. 26	267,500,000	13,376,000	187,244,000	80,256,000		0.250	R11. 3. 25
	H21. 5. 26	180,100,000	9,006,000	126,064,000	54,036,000		0.250	R11. 3. 25
	H21. 5. 26	140,800,000	7,040,000	98,560,000	42,240,000		0.250	R11. 3. 25
	H21. 5. 26	25,100,000	1,674,000	23,426,000	1,674,000		0.250	R6. 3. 25

種類	発行年月日	発行総額	償還高		未償還残高	発行価額	利率 (%)	償還終期
			当年度償還高	償還高累計額				
秋田しんせい 農業協同組合	H23. 5. 26	333,600,000	16,680,000	200,160,000	133,440,000		0.400	R13. 3. 25
	H23. 5. 26	24,300,000	1,620,000	19,440,000	4,860,000		0.400	R8. 3. 25
	H23. 5. 26	207,400,000	10,370,000	124,440,000	82,960,000		0.400	R13. 3. 25
	H23. 5. 26	63,500,000	4,232,000	50,804,000	12,696,000		0.400	R8. 3. 25
	H23. 5. 26	17,200,000	1,146,000	13,762,000	3,438,000		0.400	R8. 3. 25
	H23. 5. 26	148,200,000	7,410,000	88,920,000	59,280,000		0.400	R13. 3. 25
	H24. 5. 25	62,000,000	4,132,000	45,472,000	16,528,000		0.800	R9. 3. 25
	H25. 5. 29	7,400,000	740,000	7,400,000	0		0.700	R5. 3. 25
	H25. 5. 29	187,400,000	23,425,000	187,400,000	0		0.700	R5. 3. 25
	H25. 5. 29	64,700,000	4,312,000	43,140,000	21,560,000		0.700	R10. 3. 25
	H26. 5. 29	63,200,000	4,212,000	37,928,000	25,272,000		0.480	R11. 3. 25
	H29. 5. 26	301,900,000	14,958,827	89,306,062	212,593,938		0.200	R19. 3. 25
	H30. 5. 24	102,300,000	12,787,500	38,362,500	63,937,500		0.190	R10. 3. 25
	H30. 5. 24	422,300,000	21,115,000	105,575,000	316,725,000		0.190	R20. 3. 25
	R3. 3. 25	48,000,000	2,329,239	4,650,347	43,349,653		0.350	R23. 3. 25
	R4. 3. 24	62,000,000	0	0	62,000,000		0.350	R14. 3. 25
	R4. 3. 24	42,100,000	2,035,804	2,035,804	40,064,196		0.350	R24. 3. 25
R5. 3. 23	38,800,000	0	0	38,800,000		0.700	R25. 3. 25	
小計		3,073,400,000	175,781,370	1,691,789,713	1,381,610,287			
秋田銀行	H16. 12. 27	28,000,000	1,400,000	25,900,000	2,100,000		0.728	R6. 9. 25
	H28. 5. 26	456,500,000	22,824,000	159,768,000	296,732,000		0.170	R18. 3. 25
	H28. 5. 26	9,700,000	484,000	3,388,000	6,312,000		0.170	R18. 3. 25
	H28. 5. 26	900,000	44,000	308,000	592,000		0.170	R18. 3. 25
	H28. 5. 26	291,900,000	14,594,000	102,158,000	189,742,000		0.170	R18. 3. 25
	H28. 5. 26	205,800,000	10,290,000	72,030,000	133,770,000		0.170	R18. 3. 25
	H28. 5. 26	1,900,000	190,000	1,330,000	570,000		0.170	R8. 3. 25
	H28. 5. 26	1,100,000	110,000	770,000	330,000		0.170	R8. 3. 25
	H28. 5. 26	61,500,000	3,074,000	21,518,000	39,982,000		0.170	R18. 3. 25
	H28. 5. 26	110,300,000	13,786,000	68,930,000	41,370,000		0.170	R8. 3. 25
	H28. 5. 26	700,000	70,000	490,000	210,000		0.170	R8. 3. 25
	H29. 5. 26	6,900,000	690,447	4,124,355	2,775,645		0.200	R9. 3. 25
	H29. 5. 26	8,700,000	870,565	5,200,280	3,499,720		0.200	R9. 3. 25
	H29. 5. 26	123,000,000	15,359,480	61,254,127	61,745,873		0.200	R9. 3. 25
	H29. 5. 26	60,600,000	2,996,698	17,898,778	42,701,222		0.235	R19. 3. 25
	H30. 5. 24	21,700,000	2,170,000	10,850,000	10,850,000		0.200	R10. 3. 25
	H30. 5. 24	20,000,000	2,000,000	10,000,000	10,000,000		0.200	R10. 3. 25
	H30. 5. 24	59,200,000	3,948,000	19,740,000	39,460,000		0.240	R15. 3. 25
	R1. 5. 22	91,300,000	11,400,000	22,800,000	68,500,000		0.160	R11. 3. 25
	R1. 5. 22	26,200,000	2,620,000	10,480,000	15,720,000		0.130	R11. 3. 25
	R1. 5. 22	54,200,000	3,600,000	14,400,000	39,800,000		0.180	R16. 3. 25
	R1. 5. 22	399,400,000	19,970,000	79,880,000	319,520,000		0.200	R21. 3. 25
	R1. 5. 22	32,600,000	3,260,000	13,040,000	19,560,000		0.130	R11. 3. 25
R2. 3. 26	52,200,000	2,563,223	7,671,262	44,528,738		0.240	R22. 3. 25	
R2. 3. 26	81,800,000	10,139,366	10,139,366	71,660,634		0.240	R12. 3. 25	
R2. 3. 26	8,400,000	834,959	2,498,881	5,901,119		0.240	R12. 3. 25	
R2. 3. 26	8,400,000	834,959	2,498,881	5,901,119		0.240	R12. 3. 25	
小計		2,222,900,000	150,123,697	749,065,930	1,473,834,070			
きらやか銀行	H26. 5. 29	180,700,000	22,588,000	158,116,000	22,584,000		0.365	R6. 3. 25
	H27. 5. 28	136,400,000	17,050,000	102,300,000	34,100,000		0.152	R7. 3. 25
	H27. 5. 28	62,600,000	4,174,000	33,392,000	29,208,000		0.240	R12. 3. 25
	H27. 5. 28	195,800,000	9,790,000	78,320,000	117,480,000		0.218	R17. 3. 25
	H27. 5. 28	255,800,000	12,790,000	102,320,000	153,480,000		0.218	R17. 3. 25
	R3. 3. 25	71,300,000	0	0	71,300,000		0.330	R13. 3. 25
	R5. 3. 23	54,600,000	0	0	54,600,000		0.665	R15. 3. 25
小計		957,200,000	66,392,000	474,448,000	482,752,000			
羽後信用金庫	H22. 5. 26	147,300,000	7,365,000	95,745,000	51,555,000		0.355	R12. 3. 25
	H22. 5. 26	25,400,000	1,692,000	22,016,000	3,384,000		0.345	R7. 3. 25
	H22. 5. 26	289,500,000	14,475,000	188,175,000	101,325,000		0.355	R12. 3. 25

種類	発行年月日	発行総額	償還高		未償還残高	発行 価額	利率 (%)	償還終期
			当年度償還高	償還高累計額				
羽後信用金庫	H22.5.26	192,800,000	9,640,000	125,320,000	67,480,000		0.355	R12.3.25
	H22.5.26	34,500,000	2,300,000	29,900,000	4,600,000		0.345	R7.3.25
	H22.5.26	62,000,000	4,132,000	53,736,000	8,264,000		0.345	R7.3.25
	H26.5.29	6,200,000	620,000	5,580,000	620,000		0.450	R6.3.25
小計		757,700,000	40,224,000	520,472,000	237,228,000			
北都銀行	H20.5.23	195,300,000	9,764,000	146,480,000	48,820,000		0.340	R10.3.20
	H20.5.23	57,000,000	2,850,000	42,750,000	14,250,000		0.340	R10.3.20
	H20.5.23	121,100,000	6,054,000	90,830,000	30,270,000		0.340	R10.3.20
	H30.5.24	65,900,000	3,296,000	16,480,000	49,420,000		0.250	R20.3.25
小計		439,300,000	21,964,000	296,540,000	142,760,000			
合計		59,963,180,000	2,928,527,993	33,414,728,919	26,548,451,081			

注記

I. 重要な会計方針

1 固定資産の減価償却の方法

- (1) 有形固定資産（リース資産を除く。）
定額法による。
- (2) 無形固定資産（リース資産を除く。）
定額法による。
- (3) リース資産
自己所有の固定資産に適用する減価償却方法と同一の方法による。

2 引当金の計上方法

- (1) 退職給付引当金
職員の退職手当の支給に備えるため、退職手当組合に加入し、普通負担金を負担しており、また、追加的な費用負担が発生しないことから、計上していない。
- (2) 賞与引当金及び法定福利費引当金
職員の期末・勤勉手当及びそれらに係る法定福利費の支給に備えるため、当年度末における支給見込額に基づき、当年度の負担に属する額（12月から3月までの4か月分）を計上している。
- (3) 貸倒引当金
債権の不納欠損による損失に備えるため、貸倒実績率により、回収不能見込額を計上している。

3 消費税及び地方消費税の会計処理

消費税及び地方消費税の会計処理は税抜方式によっている。

II. 予定貸借対照表等関連

企業債の償還に係る他会計の負担

貸借対照表に計上されている企業債（当該年度末日の翌日から起算して1年以内に償還予定のものも含む。）のうち、他会計が負担すると見込まれる額は25,948,249,410円である。

III. セグメント情報

報告セグメントの概要

下水道事業会計は、公共下水道事業、特定環境保全公共下水道事業、農業集落排水事業、漁業集落排水事業、簡易排水事業、小規模集合排水処理事業、特定地域生活排水処理事業及び個別排水処理事業を運営しており、地域に最も適した整備手法を取り入れ、総合的な汚水処理の推進を図り、料金体系も同一とし、一体的に運営方針等を決定している。報告セグメントについては、下水道事業会計全体で一つのセグメントとする。

IV. リース契約により使用する固定資産

1 リース取引の処理方法

リース料総額が300万円以上のファイナンス・リース取引については、通常の売買取引に係る方法に準じた会計処理を行っている。

リース料総額が300万円未満のファイナンス・リース取引については、通常の賃貸借取引に係る方法に準じた会計処理を行っている。

2 リース会計に係る特例措置

所有権移転外ファイナンス・リース取引については、通常の賃貸借取引に係る方法に準じた会計処理によっている。

令和4年度由利本荘市ガス事業会計決算書

令和4年度由利本荘市

(1) 収益的収入及び支出

収 入

区 分	予 算 額		
	当初予算額	補正予算額	地方公営企業法第24条第3項の規定による支出額に係る財源充当額
	円	円	円
第1款 ガス事業収益	1,183,604,000	313,620,000	0
第1項 製品売上	1,134,489,000	255,500,000	0
第2項 営業雑益	23,116,000	0	0
第3項 営業外収益	25,998,000	58,120,000	0
第4項 特別利益	1,000	0	0

支 出

区 分	予 算 額				
	当初予算額	補正予算額	予備費支出額	流 用 増減額	地方公営企業法第24条第3項の規定による支出額
	円	円	円	円	円
第1款 ガス事業費用	1,055,634,000	326,246,000	0	0	0
第1項 営業費用	1,005,271,000	317,746,000	0	0	0
第2項 その他営業費用	17,524,000	0	0	0	0
第3項 営業外費用	31,828,000	8,500,000	0	0	0
第4項 特別損失	11,000	0	0	0	0
第5項 予備費	1,000,000	0	0	0	0

ガス事業決算報告書

合 計	決算額	予算額に比べ決算額の増減	備 考
円	円	円	円
1,497,224,000	1,411,478,879	△ 85,745,121	(うち、仮受消費税及び地方消費税) 120,978,760
1,389,989,000	1,312,063,134	△ 77,925,866	119,239,158
23,116,000	19,483,580	△ 3,632,420	1,709,403
84,118,000	79,932,165	△ 4,185,835	30,199
1,000	0	△ 1,000	0

小 計	地方公営企業法第26条第2項の規定による繰越額	合 計	決算額	地方公営企業法第26条第2項の規定による繰越額	不用額	備 考
円	円	円	円	円	円	円
1,381,880,000	0	1,381,880,000	1,203,017,081	0	178,862,919	(うち、仮払消費税及び地方消費税) 18,002,003
1,323,017,000	0	1,323,017,000	1,157,300,473	0	165,716,527	16,883,417
17,524,000	0	17,524,000	14,454,599	0	3,069,401	1,116,854
40,328,000	0	40,328,000	31,262,009	0	9,065,991	1,732
11,000	0	11,000	0	0	11,000	0
1,000,000	0	1,000,000	0	0	1,000,000	0

(2) 資本的収入及び支出

収 入

区 分	予 算 額			
	当初予算額	補正予算額	小計	地方公営企業法 第26条の規定 による繰越額に 係る財源充当額
	円	円	円	円
第1款 資本的収入	139,905,000	△ 6,000,000	133,905,000	52,000,000
第1項 企業債	113,000,000	△ 6,000,000	107,000,000	52,000,000
第2項 負担金	26,904,000	0	26,904,000	0
第3項 固定資産売却代金	1,000	0	1,000	0

支 出

区 分	予 算 額				
	当初予算額	補正予算額	流 用 増減額	小計	地方公営企 業法第26 条の規定に よる繰越額
	円	円	円	円	円
第1款 資本的支出	425,328,000	△ 5,858,000	0	419,470,000	52,078,000
第1項 建設改良費	154,346,000	△ 5,858,000	0	148,488,000	52,078,000
第2項 企業債償還金	270,982,000	0	0	270,982,000	0

資本的収入額が資本的支出額に不足する額283,257,751円は、過年度分損益勘定留保資金100,086,477円、補てんした。

継続費遡次繰越額に係る財源充当額	合 計	決 算 額	予算額に比べ 決算額の増減	備 考
0	185,905,000	170,573,332	△ 15,331,668	2,406,666 (うち、仮受消費税及び 地方消費税)
0	159,000,000	144,100,000	△ 14,900,000	0
0	26,904,000	26,473,332	△ 430,668	2,406,666
0	1,000	0	△ 1,000	0

継続費遡次繰越額	合 計	決 算 額	翌年度繰越額			不用額	備 考
			地方公営企業法第26条の規定による繰越額	継続費遡次繰越額	合 計		
円	円	円	円	円	円	円	
0	471,548,000	453,831,083	0	0	0	17,716,917	15,660,960 (うち、仮払 消費税及び 地方消費税)
0	200,566,000	182,849,387	0	0	0	17,716,613	15,660,960
0	270,982,000	270,981,696	0	0	0	304	0

当年度分損益勘定留保資金169,920,886円及び当年度分消費税及び地方消費税資本的収支調整額13,250,388円で

令和4年度由利本荘市ガス事業損益計算書
(令和4年4月1日から令和5年3月31日まで)

	円	円	円
1 営業収益			
(1) ガス売上		<u>1,192,823,976</u>	1,192,823,976
2 売上原価			
期首棚卸高	2,198,028		
当期製品製造原価	788,667,818	790,865,846	
当期製品自家使用高	7,632,640		
期末棚卸高	<u>3,302,403</u>	<u>10,935,043</u>	<u>779,930,803</u>
売上総利益			412,893,173
3 供給販売費		310,601,125	
4 一般管理費		<u>41,148,113</u>	<u>351,749,238</u>
営業利益			61,143,935
5 営業雑益			
(1) 受注工事収益	11,442,316		
(2) 器具販売収益	<u>6,331,861</u>	17,774,177	
6 その他営業費用			
(1) 受注工事費	10,499,332		
(2) 器具販売費	<u>2,838,413</u>	<u>13,337,745</u>	<u>4,436,432</u>
営業総利益			65,580,367
7 営業外収益			
(1) 補助金	54,758,635		
(2) 長期前受金戻入	24,477,123		
(3) 雑収益	<u>675,281</u>	79,911,039	
8 営業外費用			
(1) 企業債利息	11,707,663		
(2) 雑支出	<u>43,189</u>	<u>11,750,852</u>	<u>68,160,187</u>
経常利益			133,740,554
当年度純利益			133,740,554
前年度繰越欠損金			<u>932,014,203</u>
当年度未処理欠損金			<u><u>798,273,649</u></u>

令和4年度由利本荘市ガス事業欠損金計算書

(令和4年4月1日から令和5年3月31日まで)

(単位:円)

	資本金	欠損金				資本合計
		資本剰余金		利益剰余金		
		その他 資本剰余金	資本剰余金合計	未処理欠損金	利益剰余金合計	
前年度末残高	974,147,688	4,624,697	4,624,697	△932,014,203	△932,014,203	46,758,182
前年度処理額	0	0	0	0	0	0
処理後残高	974,147,688	4,624,697	4,624,697	(繰越欠損金) △932,014,203	△932,014,203	46,758,182
当年度変動額	0	0	0	133,740,554	133,740,554	133,740,554
当年度純利益	0	0	0	133,740,554	133,740,554	133,740,554
当年度末残高	974,147,688	4,624,697	4,624,697	(当年度未処理 欠損金) △798,273,649	△798,273,649	180,498,736

令和4年度由利本荘市ガス事業欠損金処理計算書

(単位:円)

	資本金	資本剰余金	未処理 欠損金
当年度末残高	974,147,688	4,624,697	△798,273,649
条例第4条による処理額	0	0	0
処理後残高	974,147,688	4,624,697	(繰越欠損金) △798,273,649

令和4年度由利本荘市ガス事業貸借対照表

(令和5年3月31日)

資産の部

1 固定資産	円	円	円	円
(1) 有形固定資産				
イ 製造設備	1,659,969,266			
減価償却累計額	<u>△ 1,113,362,823</u>	546,606,443		
ロ 供給設備	7,595,138,315			
減価償却累計額	<u>△ 6,275,743,862</u>	1,319,394,453		
ハ 業務設備	215,806,499			
減価償却累計額	<u>△ 117,658,786</u>	98,147,713		
ニ 休止設備	<u>47,989,939</u>	<u>47,989,939</u>		
有形固定資産合計			2,012,138,548	
(2) 無形固定資産				
イ その他無形固定資産		<u>4,150,279</u>		
無形固定資産合計			<u>4,150,279</u>	
固定資産合計				2,016,288,827
2 流動資産				
(1) 現金及び預金			189,158,358	
(2) 未収金		43,280,425		
貸倒引当金		<u>△ 48,000</u>	43,232,425	
(3) 製品			3,302,403	
(4) 原料			2,729,556	
(5) 貯蔵品			<u>5,403,382</u>	
流動資産合計				<u>243,826,124</u>
資産合計				<u>2,260,114,951</u>

負債の部

3 固定負債		
(1) 企業債	1,451,905,307	
(2) 引当金	<u>8,000,000</u>	
固定負債合計		1,459,905,307
4 流動負債		
(1) 企業債	246,147,074	
(2) 未払金	117,566,274	
(3) 前受金	993,721	
(4) 引当金	<u>6,273,520</u>	
流動負債合計		370,980,589
5 繰延収益		
(1) 長期前受金	2,362,469,846	
収益化累計額	<u>△ 2,113,739,527</u>	
繰延収益合計		<u>248,730,319</u>
負債合計		<u><u>2,079,616,215</u></u>

資本の部

6 資本金		974,147,688
7 剰余金		
(1) 資本剰余金	4,624,697	
(2) 欠損金	<u>798,273,649</u>	
剰余金合計		<u>△ 793,648,952</u>
資本合計		<u>180,498,736</u>
負債資本合計		<u><u>2,260,114,951</u></u>

決 算 附 属 書

令和4年度由利本荘市ガス事業報告書

1 概況

(1) 総括事項

本年度のガス販売量は、前年度比 1.6%増の 8,984千m³となりました。用途別で見ると、家庭用では、前年度比 1.8%減の 1,263千m³、商業用では、前年度比 1.2%減の 706千m³、工業用では、前年度比 2.9%増の 3,978千m³、官公庁、医療機関等のその他用では、前年度比 2.2%増の 3,037千m³となりました。

以上の販売状況等から、本年度ガス売上高は、前年度比 16.7%増の 1,192,824千円となりました。

一方、費用におきましては、営業費用で前年度比 18.7%増の 1,131,680千円となりました。

この結果、営業利益は 61,144千円、これに受注工事や器具販売を含めた営業総利益は 65,580千円となり、長期前受金戻入や企業債利息等の営業外収支を加算すると133,740千円の当年度純利益となりました。

次に本年度の設備投資の状況ですが、建設工事では本支管新設工事 1件を 1,552千円で、改良工事では経年管更新工事等 10件を 167,581千円で実施いたしました。

保存工事では、検定期間満了に伴うマイコンガスメーター等 764個交換のほか、ガス製造所の機械設備点検整備工事等を実施いたしました。

以上が本年度の本市ガス事業の概要であります。

供給戸数の減少傾向は続いておりますが、引き続き経営基盤強化のため販売の拡大と経費削減を図りながら、ガス事業の最大の使命である保安の確保と安定供給に努めるとともに、市民に身近なガス事業者として信頼されるよう努めてまいります。

(2) 経営指標に関する事項

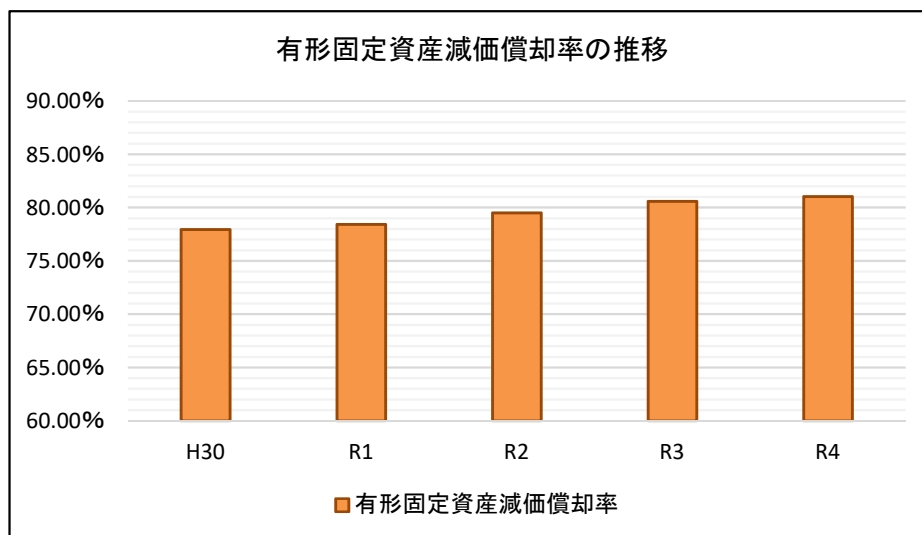
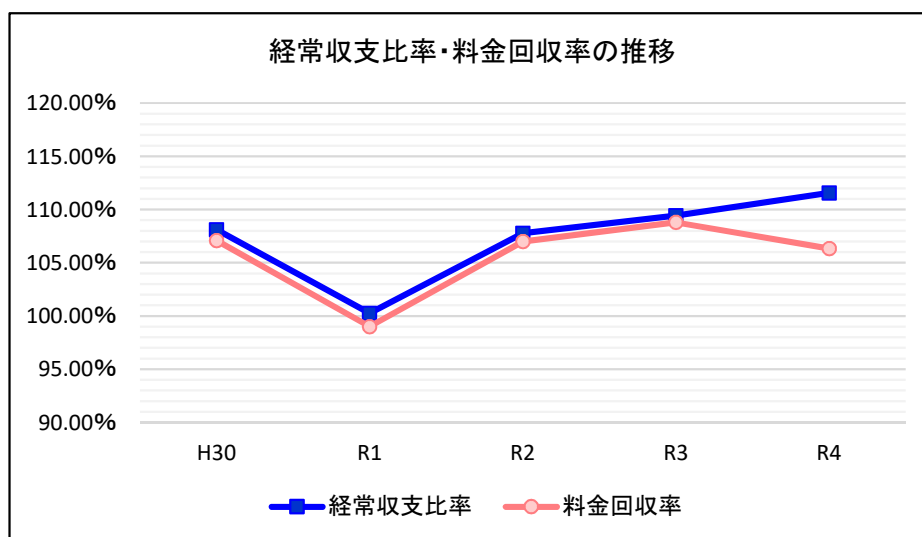
令和4年度決算における経営成績について、経営の健全性を示す経常収支比率は、減価償却費や企業債利息の費用の減等により、前年度比2.12ポイント増の111.56%となり、健全経営の水準とされる100%を上回っております。また、料金水準の妥当性を示す料金回収率は、前年度比2.46ポイント減の106.33%となっておりますが、事業に必要な費用をガス売上収益で賄えている状況とされる100%を上回っております。国の経済対策「電気・ガス価格激変緩和対策事業」による料金値引きに伴う料金回収率の減であり、値引き原資分は営業外収益（国県補助金）となっております。

一方、償却対象資産の減価償却の状況を示す有形固定資産減価償却率は、前年度比0.45ポイント増の81.02%となっており、施設等の老朽化が進んでいる状況です。

将来の更新需要に備え、現在の経営状況を維持しつつ、引き続き計画的な施設更新を行ってまいります。

<経営指標の推移>

	H30	R1	R2	R3	R4
経常収支比率	108.12%	100.26%	107.77%	109.44%	111.56%
料金回収率	107.08%	99.01%	106.99%	108.79%	106.33%
有形固定資産減価償却率	77.95%	78.42%	79.51%	80.57%	81.02%



(3) 議会議決事項

議案番号	件名	提出年月日	議決年月日
議案第87号	令和4年度由利本荘市ガス事業会計補正予算(第1号)	4年5月27日	4年6月15日
認定第16号	令和3年度由利本荘市ガス事業会計決算認定について	8月23日	9月22日
議案第106号	令和4年度由利本荘市ガス事業会計補正予算(第2号)	8月23日	9月22日
議案第162号	令和4年度由利本荘市ガス事業会計補正予算(第3号)	11月30日	11月30日
議案第163号	令和4年度由利本荘市ガス事業会計補正予算(第4号)	11月30日	12月19日
議案第164号	由利本荘市ガス供給条例の一部を改正する条例案	12月8日	12月19日
議案第58号	令和4年度由利本荘市ガス事業会計補正予算(第5号)	5年2月15日	5年3月17日
議案第72号	令和5年度由利本荘市ガス事業会計予算	2月15日	3月17日

(4) 行政官庁認可事項

協議年月日	協議先	件名	同意年月日
4年7月29日	秋田県知事	令和4年度ガス事業起債協議(第1次分)	4年9月12日
5年2月14日	秋田県知事	令和4年度ガス事業起債協議(第2次分)	5年3月22日

(5) 職員に関する事項

(人)

項目	事務・技術職							
	1級	2級	3級	4級	5級	6級	7級	計
令和4年度	2	0	5(1)	3	0	1	0	11(1)
令和3年度	1	0	5(1)	2	1	1	0	10(1)
増減	1	0	0(0)	1	△1	0	0	1(0)

※()内は、短時間勤務職員(再任用、ただしフルタイムは除く)について外書き。

(6) 料金その他供給条件の設定、変更に関する事項

○ 一般ガス小売料金の改定

原料価格の高騰によりガス料金を改定するとともに、国の電気・ガス価格激変緩和対策事業による支援(ガス料金の軽減)に対応するため、料金改定案等を12月定例議会に上程し、議決を得ております。

○ 最終保障供給約款の変更の届出

ガス小売料金の改定により令和5年4月1日の最終保障料金変更を実施するため、ガス事業法第51条第1項の規定に基づき、令和5年3月10日付けで東北経済産業局へ最終保障供給約款の変更を届け出ました。

2 工事

(1) 建設工事の概況

本年度の建設工事の概況は、下記のとおりです。

(単位：円)

工 事 名	本年度施行内容	本年度工事費	着手年月日	竣工年月日
市道松街道線ガス管敷設工事	PE管 φ50 10 m	1,552,100	4.12.5	5.3.10
計		1,552,100		

(2) 改良工事の概況

本年度の改良工事の概況は、下記のとおりです。

(単位：円)

工 事 名	本年度施行内容	本年度工事費	着手年月日	竣工年月日
県道羽後本荘停車場線道路改良工事に係るガス管敷設替工事(第1工区)	PE管 φ75 217 m	16,820,100	3.8.10	4.6.30
県道羽後本荘停車場線道路改良工事に係るガス管敷設替工事(第2工区)	PE管 φ150 239 m	28,663,800	3.8.10	4.6.30
13Aガス製造所 計装機器ガス熱量計更新工事	計装機器ガス熱量計本体更新	9,350,000	4.4.25	5.2.28
市道東梵天3号線他ガス管敷設替工事	PE管 φ75ほか 224 m	21,267,400	4.5.23	4.10.14
市道東梵天2号線ガス管敷設替工事	PE管 φ50 47 m	5,082,000	4.6.6	4.9.16
市道大ノ道美倉町線ガス管敷設替工事	PE管 φ75ほか 87 m	15,587,000	4.7.11	4.10.31
市道田尻1号線ガス管敷設替工事	PE管 φ100ほか 159 m	15,577,100	4.7.19	4.10.31
市道東梵天1号線他ガス管敷設替工事	PE管 φ50 111 m	15,138,200	4.8.29	4.12.16
由利本荘市企業局GHP内外機更新工事	GHP内外機更新	37,642,000	4.9.12	4.12.5
市道駅前6号線ガス管敷設替工事	PE管 φ75 25 m	2,453,000	4.11.1	4.12.20
計		167,580,600		

(3) 保存工事の概況

本年度の保存工事の概況は、下記のとおりです。

(単位：円)

工 事 名	本年度施行内容	本年度工事費	着手年月日	竣工年月日
検定満了ガスメーター取替え	マイコンガスメーター ほか 764 個	9,099,340	4.4.1	5.3.31
13Aガス製造所 機械設備点検整備修繕	温水ボイラー点検整備 ほか	11,485,100	4.4.25	5.1.13
13Aガス製造所 高架ラック温水配管取替修繕	高架ラック温水配管取替	1,930,500	4.4.25	4.9.30
13Aガス製造所 温水式LNG気化器修繕	温水式LNG気化器修繕	2,940,300	4.10.28	5.1.13
計		25,455,240		

3 業務

(1) 業務量

項目		4年度	3年度	増減	前年度比
年度末需要家戸数		7,546 戸	7,581 戸	△ 35 戸	99.5 %
供給区域内普及率		50.3 %	50.9 %	△ 0.6 pt	-
計画供給戸数普及率		68.6 %	68.9 %	△ 0.3 pt	-
年間天然ガス使用量 (41.8605MJ)		5,647,250 m ³	6,296,041 m ³	△ 648,791 m ³	89.7 %
年間液化天然ガス使用量		2,917,828 kg	2,554,332 kg	363,496 kg	114.2 %
年間LPG使用量		61,840 kg	24,390 kg	37,450 kg	253.5 %
供給実績 (46.04655MJ)	家庭用	1,263,191 m ³	1,286,252 m ³	△ 23,061 m ³	98.2 %
	商業用	705,967 m ³	714,724 m ³	△ 8,757 m ³	98.8 %
	工業用	3,978,074 m ³	3,866,518 m ³	111,556 m ³	102.9 %
	その他	3,037,214 m ³	2,972,227 m ³	64,987 m ³	102.2 %
	計	8,984,446 m ³	8,839,721 m ³	144,725 m ³	101.6 %

(2) 事業収入に関する事項

1 収益（税抜）

（単位：円）

項目	4年度	3年度	比較	
			増減	比率
製品売上	1,192,823,976	1,021,855,096	170,968,880	116.7 %
営業雑益	17,774,177	14,927,683	2,846,494	119.1 %
営業外収益	79,911,039	34,638,523	45,272,516	230.7 %
計	1,290,509,192	1,071,421,302	219,087,890	120.4 %

2 未収金（税込）

（単位：円）

項目	年度	調定額	収入額	未収額	収入率
製品売上	4年度	1,312,063,134	1,270,582,072	41,481,062	96.8 %
	3年度	1,123,996,893	1,093,781,527	30,215,366	97.3 %
営業雑益	4年度	19,483,580	18,604,136	879,444	95.5 %
	3年度	16,342,053	16,055,707	286,346	98.2 %
営業外収益	4年度	79,932,165	79,252,165	680,000	99.1 %
	3年度	34,660,484	34,660,484	0	100.0 %
計	4年度	1,411,478,879	1,368,438,373	43,040,506	97.0 %
	3年度	1,174,999,430	1,144,497,718	30,501,712	97.4 %

(3) 事業費に関する事項 (税抜)

(単位：円)

項目	4年度	3年度	比較	
			増減	比率
売上原価	779,930,803	566,455,136	213,475,667	137.7 %
供給販売費	310,601,125	351,991,951	△ 41,390,826	88.2 %
一般管理費	41,148,113	35,226,091	5,922,022	116.8 %
その他営業費用	13,337,745	10,715,597	2,622,148	124.5 %
営業外費用	11,750,852	14,651,233	△ 2,900,381	80.2 %
計	1,156,768,638	979,040,008	177,728,630	118.2 %

4 会計

(1) 重要契約の要旨

イ 工事関係

(単位：円)

契約年月日	契約金額	契約の内容	契約の相手方
R4. 4. 19	11,485,100	1 3 A ガス製造所 機械設備点検整備修繕	(株) 千秋テクノエンジニアリング
4. 4. 19	1,930,500	1 3 A ガス製造所 高架ラック温水配管取替修繕	(株) 共立設備
4. 4. 22	9,350,000	1 3 A ガス製造所 計装機器ガス熱量計更新工事	東京ガスエンジニアリングソリューションズ(株)
4. 5. 20	21,267,400	市道東梵天3号線他ガス管敷設替工事	山二建設工業(株) 本荘営業所
4. 6. 3	5,082,000	市道東梵天2号線ガス管敷設替工事	(株) 鈴木土木工業
4. 7. 8	15,587,000	市道大ノ道美倉町線ガス管敷設替工事	加藤建設工業(株)
4. 7. 15	15,577,100	市道田尻1号線ガス管敷設替工事	総合施設(株) 本荘支店
4. 8. 26	15,138,200	市道東梵天1号線他ガス管敷設替工事	(株) 三共施設
4. 9. 9	37,642,000	由利本荘市企業局GHP内外機更新工事	加藤建設工業(株)
4. 10. 27	2,940,300	1 3 A ガス製造所 温水式LNG気化器修繕	(株) 千秋テクノエンジニアリング
4. 10. 31	2,453,000	市道駅前6号線ガス管敷設替工事	(株) 公企業パイプ・メンテナンス イシヤマ由利本荘営業所
4. 12. 2	1,552,100	市道松街道線ガス管敷設工事	山忠設備(有)

ロ 物品関係

(参考)

・令和2年5月29日付天然ガス及び液化天然ガス売買基本契約書、令和4年3月25日付基本合意書及び令和4年3月25日付覚書に基づく天然ガス購入実績

購入金額	購入量	契約の相手方
255,404,593円	5,647,250 m ³ N	石油資源開発(株)

・令和2年5月29日付天然ガス及び液化天然ガス売買基本契約書、令和4年3月25日付基本合意書及び令和4年3月25日付覚書に基づく液化天然ガス購入実績

購入金額	購入量	契約の相手方
427,824,690円	2,895,490 kg	石油資源開発(株)

(2) 企業債及び一時借入金の概況

イ 企業債

(単位：円)

前年度末残高	本年度借入高	本年度償還高	本年度末残高
1,824,934,077	144,100,000	270,981,696	1,698,052,381

ロ 起債前借

前年度末残高	本年度借入高	本年度償還高	本年度末残高
0	0	0	0

ハ 一時借入金

前年度末残高	本年度中における借入残高最高額	本年度末残高
0	0	0

(3) その他会計経理に関する重要事項

消費税について

決算報告書は税込みで、財務諸表は税抜きでそれぞれ表示しました。

本年度の消費税等納付額は、19,513,900円となり営業外費用・消費税及び地方消費税(予算経理あり)

で処理しました。貸倒れに係る消費税額及び消費税計算上の端数調整額 9,073円は、営業外収益・雑収益(予算経理なし)として処理しました。

5 その他

(1) 補助金の使途について

イ 一般会計補助金 954,063円については、ガス供給工事に要する経費として企業債利息に 354,063円(特定収入以外)、児童手当に 600,000円(特定収入以外)それぞれ充当しました。

ロ 国県補助金 53,804,572円については、ガス料金値引き原資補助として減価償却費に 53,124,572円(特定収入以外)、システム改修に要する経費として委託作業費(課税仕入れ)に 680,000円(特定収入)それぞれ充当しました。

(2) 東北電力冬の節電チャレンジキャンペーンエントリー特典の使途について

エントリー特典 12,000円については、職員給与費に 12,000円(特定収入以外)充当しました。

令和4年度由利本荘市ガス事業キャッシュ・フロー計算書（間接法）
（令和4年4月1日から令和5年3月31日まで）

円

業務活動によるキャッシュ・フロー

当年度純利益	133,740,554
うち 支払利息	△ 11,707,663
減価償却費	181,126,793
固定資産除却費	2,276,553
長期前受金戻入額	△ 24,477,123
未収金の増減額	△ 12,579,952
貯蔵品の増減額	2,329,938
未払金の増減額	△ 26,582,735
前受金の増減額	197,987
引当金の増減額	2,400,802
その他流動負債の増減額	△ 9,294
業務活動によるキャッシュ・フロー	<u>258,423,523</u>

投資活動によるキャッシュ・フロー

固定資産取得支出	△ 167,188,427
工事負担金の受入額	24,066,666
投資活動によるキャッシュ・フロー	<u>△ 143,121,761</u>

財務活動によるキャッシュ・フロー

企業債収入	144,100,000
企業債償還支出	△ 270,981,696
財務活動によるキャッシュ・フロー	<u>△ 126,881,696</u>

資金増加額（又は減少額）	△ 11,579,934
資金期首残高	200,738,292
資金期末残高	<u><u>189,158,358</u></u>

令和4年度由利本荘市ガス事業会計収益費用明細書

(単位：円)

款	項	目	節	金額	備考	
ガス事業収益				1,290,509,192		
	製品売上			1,192,823,976		
		ガス売上			1,192,823,976	
			ガス料金		1,192,823,976	
	営業雑益				17,774,177	
		受注工事収益			11,442,316	
			受注工事収益		11,442,316	
		器具販売収益			6,331,861	
			器具販売収益		1,552,780	
			警報器リース収益		4,779,081	
	営業外収益				79,911,039	
		補助金			54,758,635	
			一般会計補助金		954,063	
			国県補助金		53,804,572	
		長期前受金戻入			24,477,123	
			受贈財産評価額		25,459	
			工事負担金		24,451,664	
		雑収益			675,281	
			雑収益		675,281	
	収益合計				1,290,509,192	
	ガス事業費用	営業費用			1,165,505,653	
製造費					1,140,417,056	
					788,667,818	
			原料費		693,606,156	
			加熱燃料費		6,587,018	
			補助材料費		250,000	
			給料		3,615,753	予算額 3,617,000円
			手当		1,855,544	予算額 2,006,000円
			賞与引当金繰入額		440,298	予算額 441,000円
			法定福利費		1,066,033	予算額 1,087,000円
			法定福利費引当金繰入額		87,305	予算額 88,000円
			退職手当負担金		260,400	
			修繕費		15,443,380	
			特別修繕引当金繰入額		3,000,000	
			電力料		7,564,500	
			水道料		221,950	
			使用ガス費		467,000	
			消耗品費		361,363	
			燃料費		32,805	
			通信費		44,912	
			保険料		133,963	
			賃借料		403,056	
			委託作業費		20,156,466	
			固定資産除却費		284,357	
			雑費		37,778	
			減価償却費		32,740,781	
			手数料		7,000	

款	項	目	節	金額	備考
		供給販売費		310,601,125	
			給料	21,416,044	予算額 21,450,000円
			手当	8,762,925	予算額 9,777,000円
			賞与引当金繰入額	2,563,443	予算額 2,564,000円
			法定福利費	5,790,889	予算額 5,911,000円
			法定福利費引当金繰入額	502,333	予算額 503,000円
			被服費	7,636	
			退職手当負担金	1,302,000	
			修繕費	16,734,876	
			電力料	56,947	
			消耗工具器具備品費	251,230	
			消耗品費	885,451	
			印刷製本費	409,740	
			燃料費	403,615	
			運搬費	1,500	
			通信費	1,320,848	
			賃借料	2,543,086	
			委託作業費	34,207,354	
			固定資産除却費	1,512,196	
			負担金	823,107	
			雑費	54,000	
			減価償却費	143,436,909	
			託送料	66,379,961	
			手数料	1,235,035	
		一般管理費		41,148,113	
			給料	14,654,488	予算額 14,655,000円
			手当	5,347,649	予算額 5,593,000円
			賞与引当金繰入額	1,613,471	予算額 1,614,000円
			旅費	154,842	
			法定福利費	4,480,992	予算額 4,956,000円
			法定福利費引当金繰入額	361,819	予算額 362,000円
			被服費	17,242	
			退職手当負担金	1,651,600	
			修繕費	4,500	
			電力料	714,396	
			水道料	130,000	
			使用ガス費	578,622	
			消耗品費	280,075	
			図書費	8,656	
			印刷製本費	30,266	
			運搬費	2,560	
			通信費	602,356	
			保険料	200,434	
			賃借料	793,040	
			委託作業費	1,875,526	
			固定資産除却費	480,000	
			交際費	9,091	予算額 200,000円
			負担金	2,024,247	
			補償費	5,465	
			雑費	125,423	
			減価償却費	4,949,103	
			手数料	52,250	

款	項	目	節	金額	備考	
	その他営業費用			13,337,745		
		受注工事費		10,499,332		
			給料	33,500	予算額	75,000円
			燃料費	11,903		
			賃借料	159,600		
			工事請負費	10,294,329		
		器具販売費		2,838,413		
			委託作業費	541,805		
			器具原価	1,425,248		
			警報器リース原価	871,360		
		営業外費用			11,750,852	
	企業債利息			11,707,663		
			企業債利息	11,707,663		
	雑支出			43,189		
		雑支出	43,189			
費用合計				1,165,505,653		

固定資産明細書

(単位：円)

(1) 有形固定資産明細書

資産の種類	年度当初現在高	当年度増加額	当年度減少額	年度未現在高	減価償却累計額		年度未償却未済高
					当年度増加額	当年度減少額	
製造設備	1,657,156,395	8,500,000	5,687,129	1,659,969,266	32,740,781	5,402,772	1,113,362,823
土地	200,220,000	0	0	200,220,000	—	—	200,220,000
建物	329,855,000	0	0	329,855,000	7,099,738	0	170,393,712
構築物	31,197,588	0	0	31,197,588	277,000	0	28,486,206
機械装置	1,095,883,807	8,500,000	5,687,129	1,098,696,678	25,364,043	5,402,772	914,482,905
供給設備	7,493,044,445	122,588,427	20,494,557	7,595,138,315	143,264,317	18,982,361	6,275,743,862
土地	5,185,467	0	0	5,185,467	—	—	5,185,467
建物	4,567,000	0	0	4,567,000	27,999	0	4,258,806
構築物	1,892,000	0	0	1,892,000	0	0	1,797,400
機械装置	315,977,233	0	0	315,977,233	11,167,433	0	260,199,816
導管	7,130,983,517	120,367,427	15,726,890	7,235,624,054	131,626,506	14,462,220	5,983,198,488
ガスメータ	24,778,833	2,221,000	4,767,667	22,232,166	250,265	4,520,141	17,730,404
工具器具備品	9,660,395	0	0	9,660,395	192,114	0	8,558,948
業務設備	189,306,499	36,100,000	9,600,000	215,806,499	4,949,103	9,120,000	117,658,786
建物	155,725,500	36,100,000	0	191,825,500	4,605,663	0	96,112,718
構築物	10,805,000	0	0	10,805,000	0	0	10,264,750
機械装置	9,600,000	0	9,600,000	0	0	9,120,000	0
工具器具備品	13,175,999	0	0	13,175,999	343,440	0	11,281,318
休止設備	47,989,939	0	0	47,989,939	0	0	47,989,939
土地	47,989,939	0	0	47,989,939	0	0	47,989,939
計	9,387,497,278	167,188,427	35,781,686	9,518,904,019	180,954,201	33,505,133	7,506,765,471

(2) 無形固定資産明細書

資産の種類	年度当初現在高	当年度増加額	当年度減少額	年度減価償却高	年度未現在高
電話加入権	2,365,500	0	0	—	2,365,500
施設利用権	1,957,371	0	0	172,592	1,784,779
計	4,322,871	0	0	172,592	4,150,279

※無形固定資産の減価償却の記帳方法は、直接法による。

企業債明細書

(単位：円)

種 類	発行年月日	発行総額	償還高		未償還残高	発行 価額	利率 (%)	償還終期
			当年度償還高	償還高累計				
財務省財政融資	H10. 3. 25	104,600,000	6,332,064	104,600,000	0		2.100	R5. 3. 1
	H11. 3. 25	604,400,000	35,831,540	567,812,047	36,587,953		2.100	R6. 3. 1
	H12. 3. 24	135,600,000	7,819,782	119,485,744	16,114,256		2.000	R7. 3. 1
	H13. 3. 26	96,000,000	5,301,467	79,579,130	16,420,870		1.600	R8. 3. 1
	H14. 3. 20	243,800,000	13,575,531	186,570,909	57,229,091		2.100	R9. 3. 1
	H15. 3. 25	500,000,000	26,212,605	364,535,690	135,464,310		1.100	R10. 3. 1
	H16. 3. 19	342,000,000	18,109,994	226,252,646	115,747,354		1.800	R11. 3. 1
	H17. 2. 24	19,500,000	1,023,377	12,381,764	7,118,236		1.800	R11. 9. 25
	H17. 2. 24	52,800,000	2,770,990	33,526,007	19,273,993		1.800	R11. 9. 25
	H18. 3. 27	15,800,000	808,603	8,717,782	7,082,218		2.000	R13. 3. 1
	H22. 3. 25	153,000,000	12,632,484	153,000,000	0		1.200	R5. 3. 1
H22. 9. 27	96,000,000	7,754,113	92,096,754	3,903,246		0.900	R5. 9. 1	
小 計		2,363,500,000	138,172,550	1,948,558,473	414,941,527			
地方公共団体金融機構	H17. 1. 28	93,200,000	5,806,740	84,303,485	8,896,515		1.700	R6. 9. 20
	H17. 1. 28	34,500,000	2,149,491	31,206,762	3,293,238		1.700	R6. 9. 20
	H18. 3. 23	9,200,000	589,628	7,366,374	1,833,626		1.800	R8. 3. 20
	H22. 3. 25	323,000,000	26,668,579	323,000,000	0		1.200	R5. 3. 20
	H23. 3. 24	59,000,000	4,790,311	54,156,852	4,843,148		1.100	R6. 3. 20
	H23. 6. 29	3,000,000	242,402	2,755,168	244,832		1.000	R6. 3. 20
	H24. 3. 27	28,000,000	2,231,357	23,476,721	4,523,279		0.900	R7. 3. 20
	H24. 3. 27	67,000,000	8,499,034	49,745,469	17,254,531		1.000	R7. 3. 20
	H24. 8. 30	14,000,000	1,770,788	10,415,726	3,584,274		0.800	R7. 3. 20
	H25. 3. 28	15,000,000	1,881,322	9,276,511	5,723,489		0.700	R8. 3. 20
	H25. 3. 28	101,000,000	12,667,564	62,461,844	38,538,156		0.700	R8. 3. 20
	H26. 3. 27	89,000,000	11,090,680	43,966,825	45,033,175		0.600	R9. 3. 20
	H26. 6. 26	38,000,000	4,735,346	18,772,352	19,227,648		0.600	R9. 3. 20
	H27. 3. 26	80,000,000	9,939,822	29,700,704	50,299,296		0.400	R10. 3. 20
	H28. 3. 24	84,000,000	10,473,762	20,937,058	63,062,942		0.100	R11. 3. 20
	H28. 6. 29	25,000,000	3,117,191	6,231,267	18,768,733		0.100	R11. 3. 20
	H29. 2. 27	89,000,000	11,058,367	16,579,266	72,420,734		0.200	R11. 9. 20
	H29. 3. 30	27,000,000	3,366,739	3,366,739	23,633,261		0.070	R12. 3. 20
	H29. 12. 7	39,000,000	2,431,108	2,431,108	36,568,892		0.070	R12. 9. 20
	H30. 2. 27	26,000,000	1,618,915	1,618,915	24,381,085		0.100	R12. 9. 20
	H30. 3. 29	96,000,000	0	0	96,000,000		0.070	R13. 3. 20
	H30. 7. 30	5,000,000	0	0	5,000,000		0.040	R13. 3. 20
	H31. 2. 27	80,000,000	0	0	80,000,000		0.010	R13. 9. 20
	H31. 3. 28	19,000,000	0	0	19,000,000		0.010	R14. 3. 20
	R1. 9. 26	33,000,000	0	0	33,000,000		0.004	R14. 9. 20
	R2. 1. 30	61,700,000	0	0	61,700,000		0.050	R14. 9. 20
	R2. 3. 26	61,000,000	0	0	61,000,000		0.010	R15. 3. 20
	R2. 8. 27	25,000,000	0	0	25,000,000		0.060	R15. 3. 20
	R2. 11. 26	24,700,000	0	0	24,700,000		0.070	R15. 9. 20
	R3. 2. 24	82,600,000	0	0	82,600,000		0.070	R15. 9. 20
	R3. 3. 25	13,600,000	0	0	13,600,000		0.200	R16. 3. 20
	R3. 6. 29	32,400,000	0	0	32,400,000		0.090	R16. 3. 20
R4. 1. 27	37,800,000	0	0	37,800,000		0.090	R16. 9. 20	
R4. 1. 27	6,700,000	0	0	6,700,000		0.020	R13. 9. 20	
R4. 3. 30	68,400,000	0	0	68,400,000		0.300	R17. 3. 20	
R4. 8. 25	45,400,000	0	0	45,400,000		0.300	R17. 3. 20	
R5. 1. 30	85,500,000	0	0	85,500,000		0.600	R17. 9. 20	
R5. 3. 30	13,200,000	0	0	13,200,000		0.700	R18. 3. 20	
小 計		2,034,900,000	125,129,146	801,769,146	1,233,130,854			
秋田銀行	R2. 1. 9	61,500,000	7,680,000	11,520,000	49,980,000		0.200	R11. 9. 25
小 計		61,500,000	7,680,000	11,520,000	49,980,000			
合 計		4,459,900,000	270,981,696	2,761,847,619	1,698,052,381			

I. 重要な会計方針

1 資産の評価基準及び評価方法

- (1) 製品 移動平均法による原価法によっている。
- (2) 原料 先入先出法による原価法によっている。
- (3) 貯蔵品 先入先出法による原価法によっている。

2 固定資産の減価償却の方法

- (1) 有形固定資産（リース資産を除く。）
定額法による。
- (2) 無形固定資産（リース資産を除く。）
定額法による。
- (3) リース資産
自己所有の固定資産に適用する減価償却方法と同一の方法による。

3 引当金の計上方法

(1) 退職給付引当金

職員の退職手当の支給に備えるため、退職手当組合に加入し、普通負担金を負担しており、また、追加的な費用負担が発生しないことから、計上していない。

(2) 賞与引当金及び法定福利費引当金

職員の期末・勤勉手当及びそれらに係る法定福利費の支給に備えるため、当年度末における支給見込額に基づき、当年度の負担に属する額（12月から3月までの4か月分）を計上している。

(3) 特別修繕引当金

設備等に係る定期修繕費用の支出に備えるため、支出見込額のうち前回の定期修繕の日から当年度末までの期間に対応する額を計上している。

(4) 貸倒引当金

債権の不納欠損による損失に備えるため、貸倒実績率により、回収不能見込額を計上している。

4 消費税及び地方消費税の会計処理

消費税及び地方消費税の会計処理は税抜方式によっている。

II. リース契約により使用する固定資産

1 リース取引の処理方法

リース料総額が300万円以上のファイナンス・リース取引については、通常の売買取引に係る方法に準じた会計処理を行っている。

リース料総額が300万円未満のファイナンス・リース取引については、通常の賃貸借取引に係る方法に準じた会計処理を行っている。

2 リース会計に係る特例措置

所有権移転外ファイナンス・リース取引については、通常の賃貸借取引に係る方法に準じた会計処理によっている。