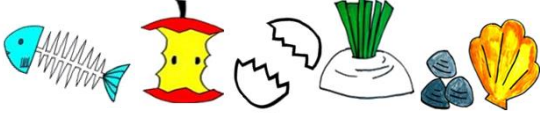







쓰레기의 분별표

“아깝다” 정신을 유의해 쓰레기의 감량, 리사이클에 임해 감시다 .


쓰레기 4원칙	
수집일	분 별
지정된 수집일로 지정된 쓰레기를 버려 주세요.	지정 쓰레기봉투와 넣는 쓰레기의 품목은 일치시켜 주세요
시 간	기 명
수집 당일의 아침 6시부터 8시까지의 사이에 버려 주세요.	(쓰레기봉투) 대형 쓰레기전용 스티커에는 반드시 이름, 맨션명을 기입해 주세요
불타는 쓰레기(일반 쓰레기·생활쓰레기)	
생쓰레기 (물고기·야채·고기·먹다 남겨)	生ゴミ
	설 명 · 떨어내고 나서 버립니다 . · 기름은 시침이나 각 종합 출 장스에 폐식용유를 회수하고 있습니다. · 작은 봉투 등에 넣고 입을 다물고 버립니다.
일반 쓰레기 (일반 쓰레기·생활쓰레기)	一般ゴミ
	설 명 · 나무나 판 50cm 이하로 하고 버립니다 . · 가방·신발은 금속 부분을 떼어내고 립니다. · 발포 스티롤 30cm태 이하로 하고 버립니다 . · 큰것이라도, 꺾거나, 굽히고 봉 투에 들어가는 경우 버립니다.
불연 쓰레기	
불연성 쓰레기 (칼, 금속, 소형 가전)	不燃ゴミ
	설 명 · 봉투에 들어가는 사이즈는 회수할 수 있습니다. 들어가지 않는 대형 쓰레기가 됩니다. · 우산은 뼈대와 비닐로 나누어 뼈대는 봉투에서 비어져 나와도괜 찿습니다. · 갈날이나 갈라진 컵, 접시는 종이에 싸고 버립니다. · 스프레이 캔은 반드시 구멍을 뚫고 나서 쓰레기에 버립니다.
건전지 · 형광등	乾電池·蛍光灯
	설 명 · 회수는 연 2회입니다. 지정한 날에 보내주세요. · 불타는 쓰레기, 불타지 않는 쓰레기로서 버리지 않도록 합시다 . · 버릴 때에는 반투명인 작은 봉투에 넣고 버립니다 . · 형광등은 구입시의 상자등에 넣고, 버려 주세요.


대형 쓰레기(회수 할 수 없는 것)


대형 쓰레기	粗大ゴミ
	<p style="text-align: center;">것 이</p> <ul style="list-style-type: none"> •대형 쓰레기의 대상은 쓰레기봉투에 들어가지 않는 것이 대상입니다. •식점 가져가는지, 전용의스티커를 붙이고 회수일에 버립니다. •석유난로는 봉투에 들어가도 불연 대형 쓰레기 취급이됩니다. •SG가 넣은 매트리스, 소파는 최종 처분장에 직접 가져 가 주세요. <p style="text-align: center;">※SG: 스프링들이(스프링)</p>


회수할 수 없는 물건(가전 리사이클법 대상, 타이어·휠 등)	回収不可物
	<p style="text-align: center;">설 명</p> <ul style="list-style-type: none"> •TV, 세탁기, 냉장고는 가전 리사이클법의 대상입니다회수할 수 없습니다. •가정용 PC는 PC3R 추진 협의회에 연락해 주세요. •소화기, 타이어, 휠, 농기구, 가솔린, 토사, 콘크리트, 배터리는 회수할 수 없는, 것이 되므로,생활 환경과에 연락해 주세요 ☎ 0 1 8 4 - 2 4 - 6 2 5 3

자원쓰레기(종이류, 빈칸, 빈병, 페트병)

종이류(신문지, 전단지, 잡지, 책, 골판지)	紙類
	<p style="text-align: center;">설 명</p> <ul style="list-style-type: none"> •각 종이는 반드시 종이 끈으로 묶어 주세요. •분별로서,신문지와,광고지,잡지류,골판지 등,잡종이(봉투,봉투류)입니다. •잡지, 본류는 부속의 천 책갈피, 호치귀스의 심은 반드시 없애 주세요. •봉투류는 개인정보가 있는것 .정착성이 있는 것은 불타는 쓰레기로 버려 주세요.

캔류	缶類
	<p style="text-align: center;">회수할 수 없는 물건</p> <p style="text-align: center;">설 명</p> <ul style="list-style-type: none"> •알루미늄, 스틸캔 의 분별은 필요가없습니다. •기름 성분이 붙은 것은 물로 씻어 취할 수 있던 경우자원 쓰레기,취할 수 없는 경우 불연 쓰레기로 버려 주세요. •가스, 오일 캔은 불연 레기에구별되므로 회수 할수 없습니다. •알루미늄,스틸 캔은 가볍게 잡고 나서 버립니다.

빈류	瓶類
	<p style="text-align: center;">설 명</p> <ul style="list-style-type: none"> •병류는 갈색, 투명, 그 외의 3색으로 나누어 회수합니다. 분 류하고 버립니다. •라벨은 무리하게 벗길 필요는 없습니다 . •내용을 가볍게 씻고 나서 병립니다. •내열유리, 유리 컵 은 불타지 않는 쓰레기에버립니다.

플라스틱 병	ペットボトル
	<p style="text-align: center;">설 명</p> <ul style="list-style-type: none"> •PET의 캡과 라벨을 떼어내고 버립니다 •내용물 씻어 가볍게 잡고 나서 버립니다 •기름이 붙은 것은 불타지. 않는 쓰레기로 버립니다. •애완동물 1의마크가 붙어 있는 것만 회수합니다.